



**TC.**

**SÜLEYMAN DEMİREL ÜNİVERSİTESİ**

**PERSONEL DAİRE BAŞKANLIĞI**

**ÜNİVERSİTEMİZDE SOFÖR OLARAK GÖREV YAPAN PERSONEL İÇİN  
EĞİTİM (ŞOFÖR EĞİTİMİ)**

**Hizmet İçi Eğitim: 09-10.03.2021**

**Anket Uygulaması: Personel Daire Başkanlığı Personeli**

**2022**

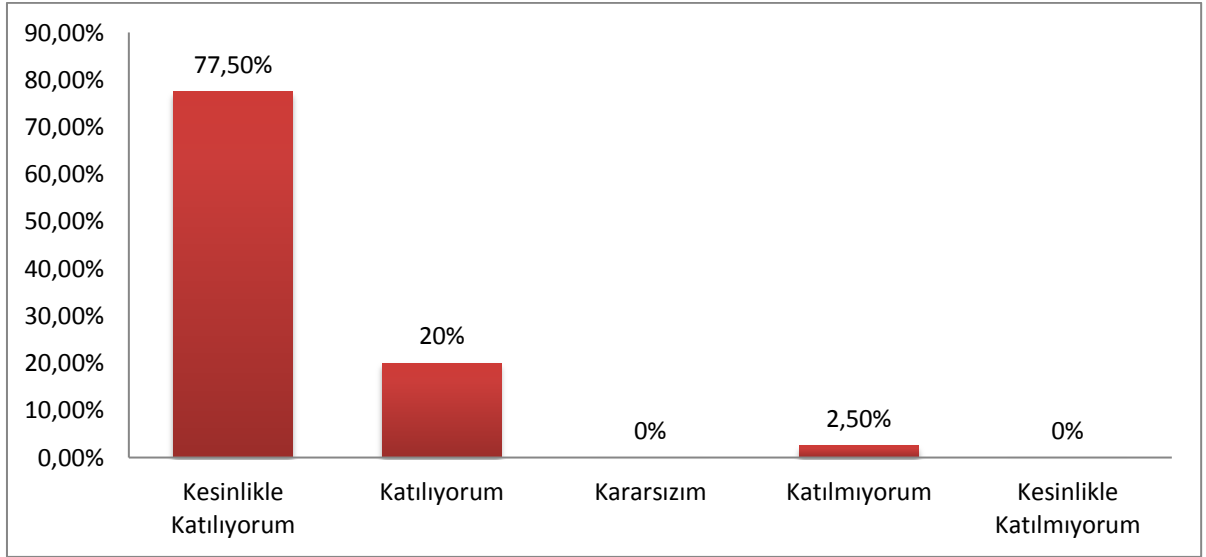
# ÜNİVERSİTEMİZDE SOFÖR OLARAK GÖREV YAPAN PERSONEL İÇİN EĞİTİM (ŞOFÖR EĞİTİMİ)

## Hizmet İçi Eğitim Anketi

Personel Daire başkanlığında görev yapan 79 personelden, eğitime 56 şoför katılım sağlamıştır,23 personel ise görevli olduğu ve Covid-19 hasta teması olduğu için katılamamıştır. Anket sonuçlarından elde edilen istatistikler bu raporda detaylandırılarak sunulmuştur.

### 1.ANKET SONUÇLARI

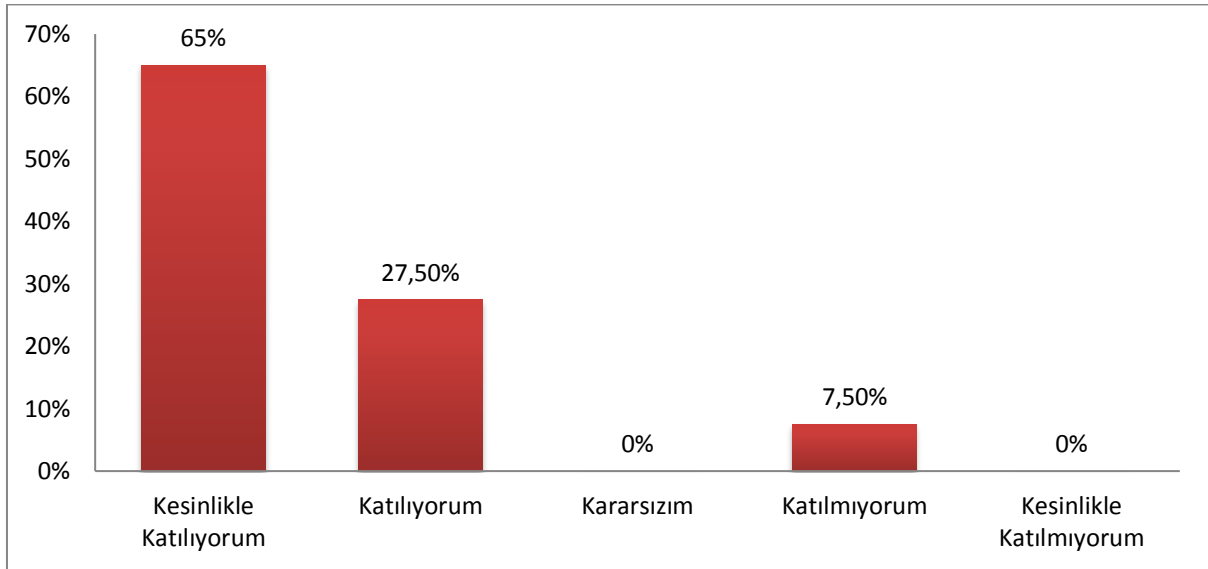
**Soru 1:** Eğitimin genel olarak iyi düzenlendiğini düşünüyorum.



**Şekil 1.** 1. Anket Sorusuna Ait Sonuç Grafikleri

Anketi dolduran personellerin %77,50'si eğitimin genel olarak iyi düzenlendiğini düşünürken, %2,50'si eğitimin genel olarak iyi düzenlenmediğini düşünmektedir.

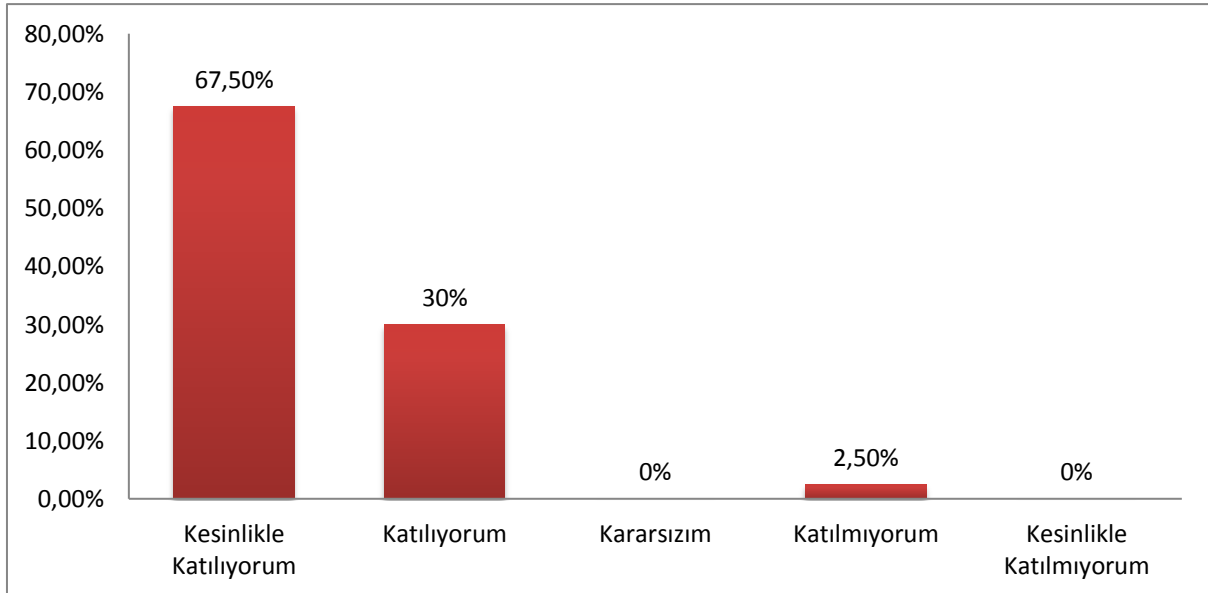
**Soru 2:** Konunun kapsamlı olarak sunulduğunu düşünüyorum.



**Şekil 2. 2.** Anket Sorusuna Ait Sonuç Grafikleri

Anketi dolduran personellerin %65,0'i konunun kapsamlı olarak sunulduğunu düşünürken, %7,50'si konunun kapsamlı olarak sunulmadığını düşünmektedir.

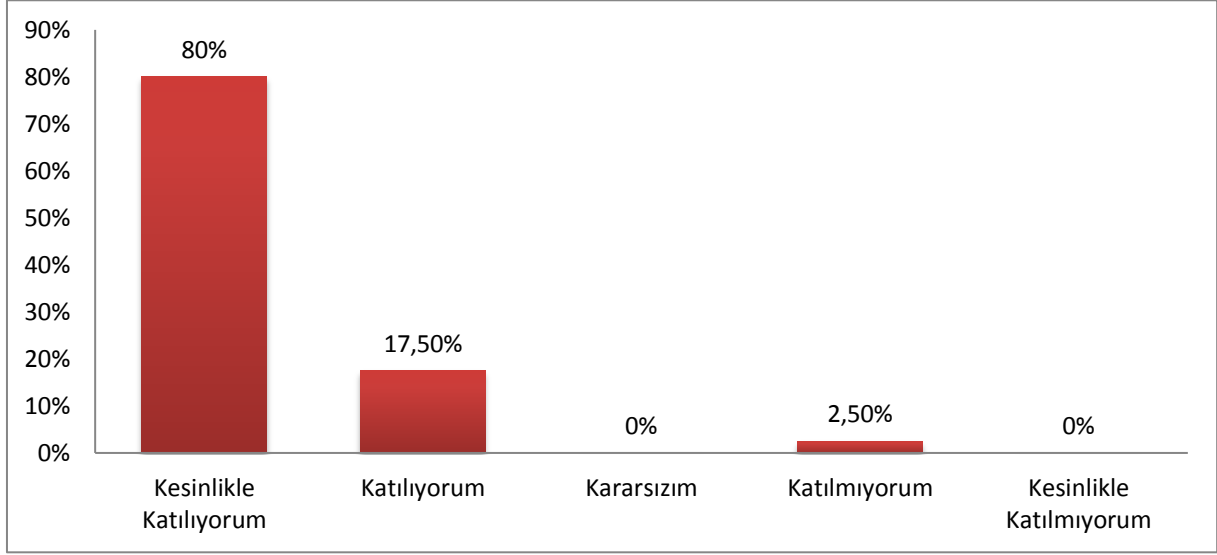
**Soru 3:** Eğitimin sunulduğu fiziki ortam (ışık, oturma, düzeni...) uygundu.



**Şekil 3. 3.** Anket Sorusuna Ait Sonuç Grafikleri

Anketi dolduran personellerin %67,50'si eğitimin sunulduğu fiziki ortam (ışık, oturma, düzeni...) uygun olduğunu düşünürken, %2,50'si eğitimin sunulduğu fiziki ortam (ışık, oturma, düzeni...) uygun olmadığını düşünmektedir.

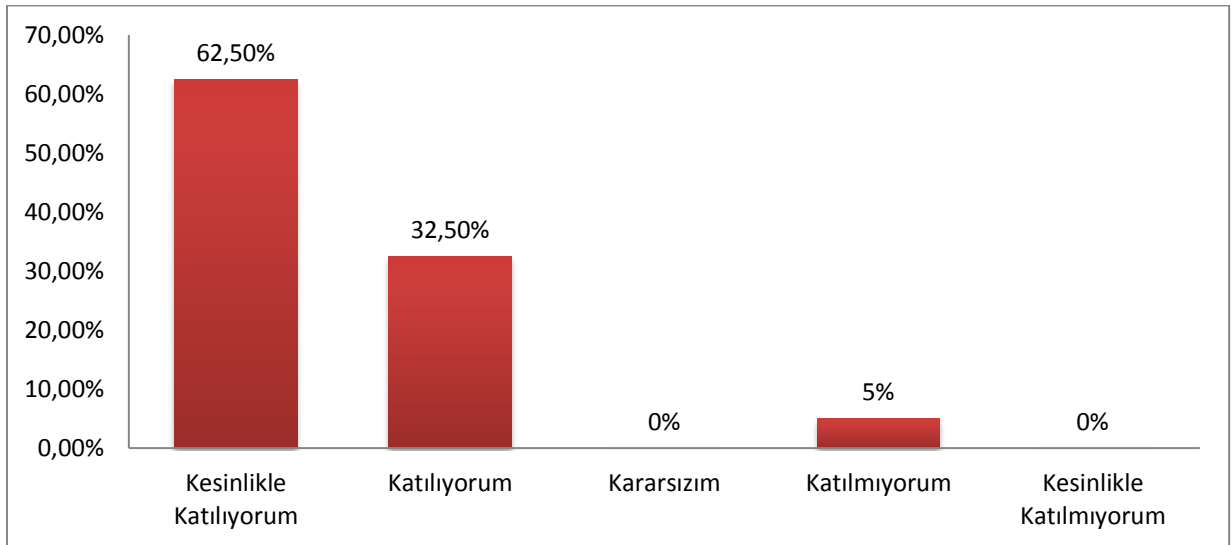
**Soru 4:** Eğitim açık (anlaşılır) bir dille sunuldu.



**Şekil 4. 4.** Anket Sorusuna Ait Sonuç Grafikleri

Anketi dolduran personellerin %80,0'i eğitimin açık (anlaşılır) bir dille sunulduğunu düşünürken, %2,50'si eğitimin açık (anlaşılır) bir dille sunulmadığını düşünmektedir.

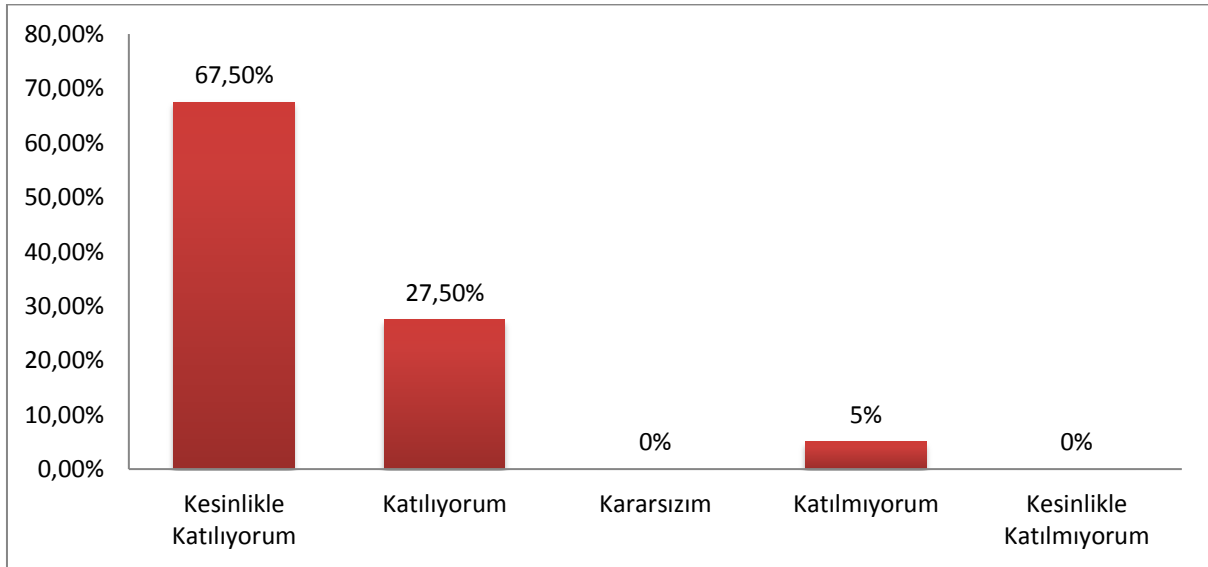
**Soru 5:** Kullanılan materyaller (eğitim notları, dokümanlar...) yeterliydi.



**Şekil 5. 5.** Anket Sorusuna Ait Sonuç Grafikleri

Anketi dolduran personellerin %62,50'si kullanılan materyallerin (eğitim notları, dokümanlar...) yeterli olduğunu düşünürken, %5,0'i kullanılan materyallerin (eğitim notları, dokümanlar...) yeterli olmadığını düşünmektedir.

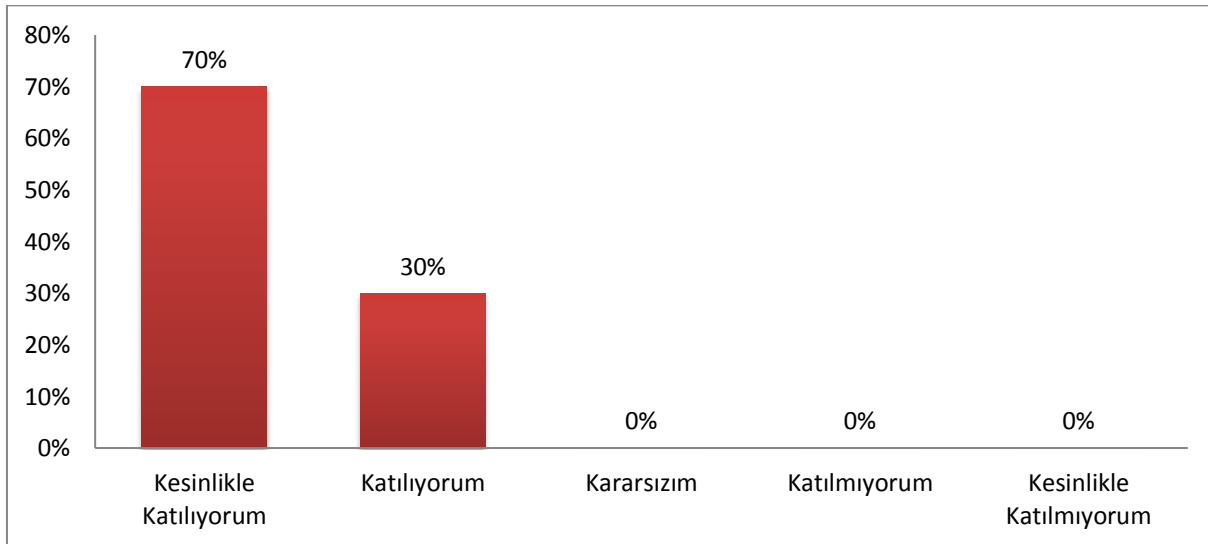
**Soru 6:** Eğitim toplanma gün ve saatlerini uygun buluyorum.



**Şekil 6. 6.** Anket Sorusuna Ait Sonuç Grafikleri

Anketi dolduran personellerin %67,50'si eğitim toplanma gün ve saatlerinin uygun olduğunu düşünürken, %5,0'i eğitim toplanma gün ve saatlerinin uygun olmadığını düşünmektedir.

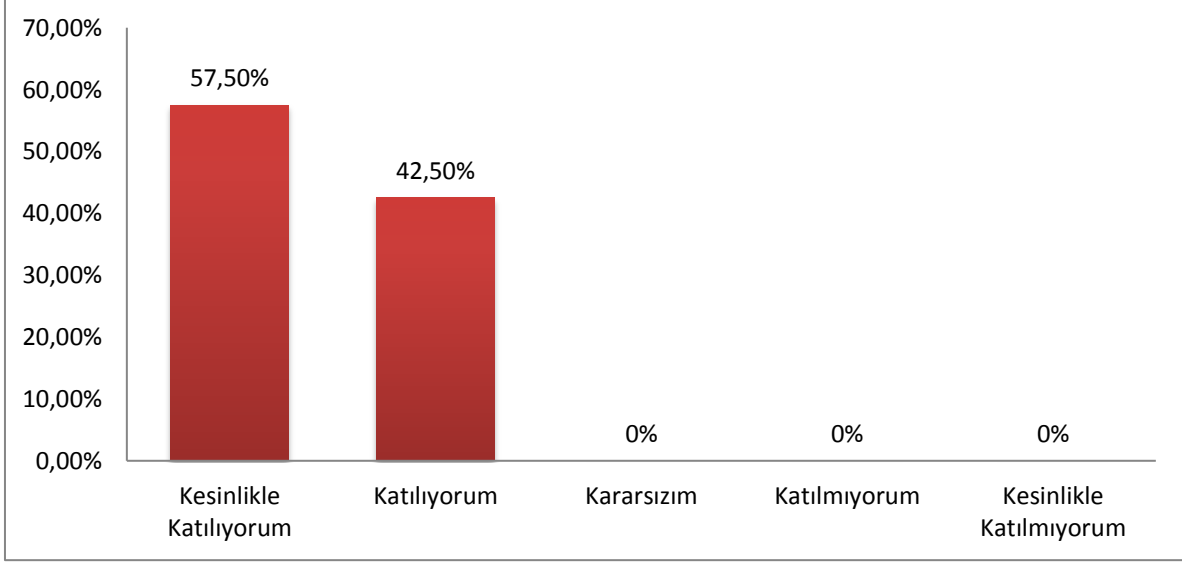
**Soru 7:** Eğitimde ele alınan konular benim gereksinimlerime cevap verdi.



**Şekil 7. 7.** Anket Sorusuna Ait Sonuç Grafikleri

Anketi dolduran personellerin %70,0'i eğitimde ele alınan konuların, gereksinimlerine cevap verdiğini düşünmektedir.

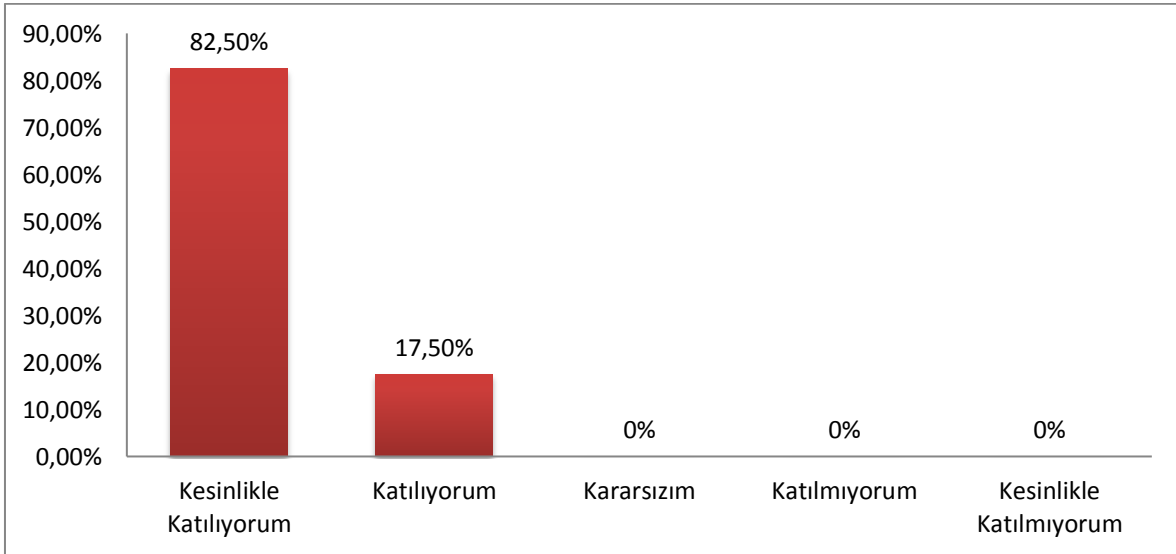
**Soru 8:** Eğitim süresi yeterliydi.



**Şekil 8. 8.** Anket Sorusuna Ait Sonuç Grafikleri

Anketi dolduran personellerin %57,50'si eğitim süresinin yeterli olduğunu düşünmektedir.

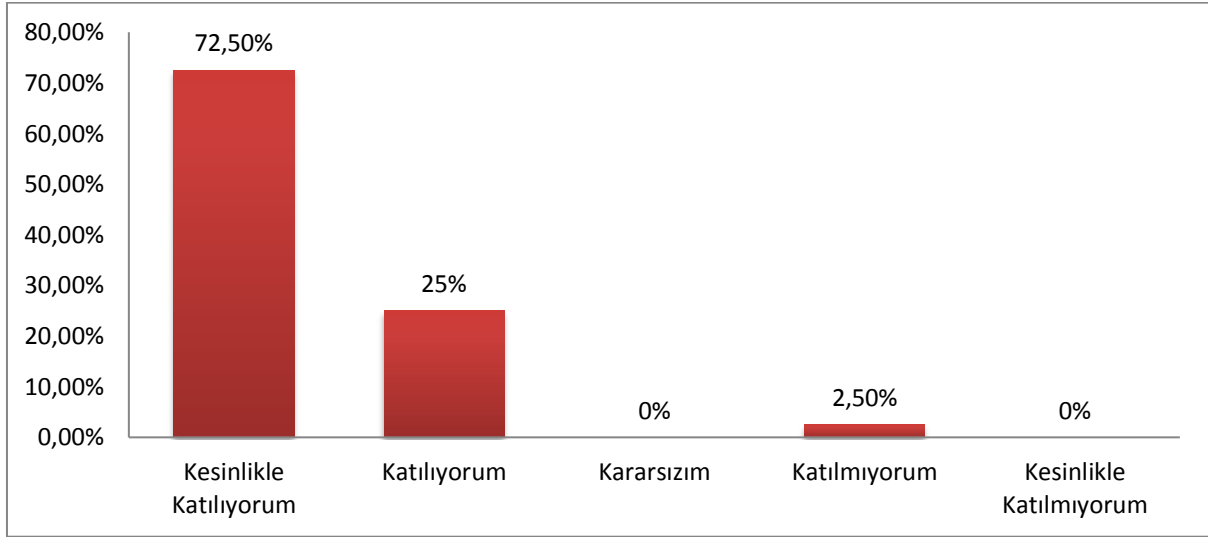
**Soru 9:** Eğitimde kazandığım bilgileri mesleki uygulamalarda kullanabileceğimi düşünüyorum.



**Şekil 9. 9.** Anket Sorusuna Ait Sonuç Grafikleri

Anketi dolduran personellerin %82,50'si eğitimde kazandığı bilgileri mesleki uygulamalarda kullanabileceğini düşünmektedir.

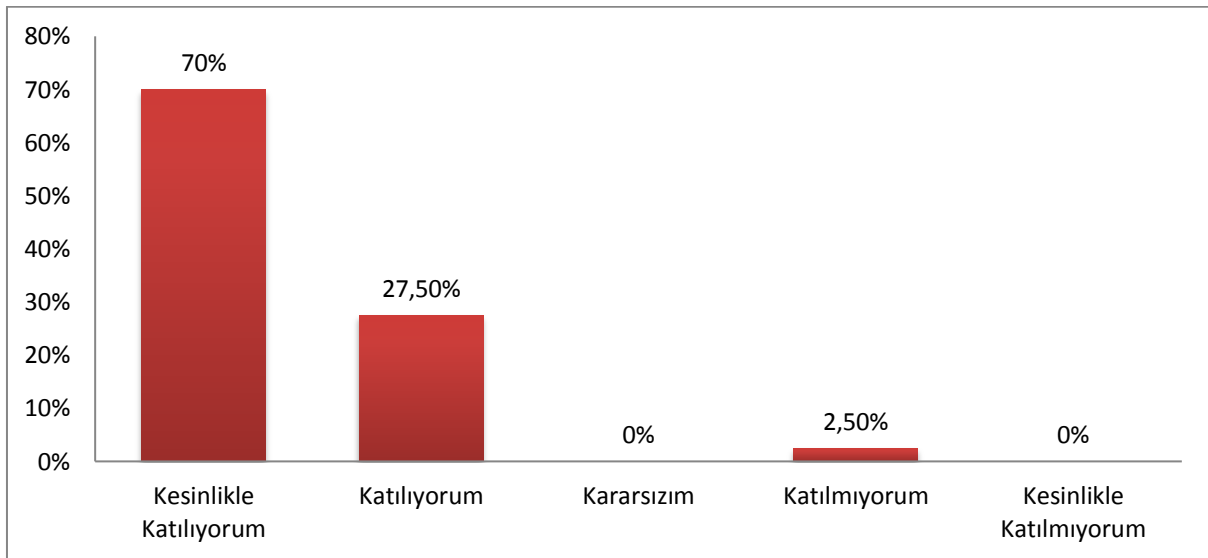
**Soru 10:** Kullanılan malzemeler (tepegöz, slayt...) yeterliydi.



**Şekil 10.** 10. Anket Sorusuna Ait Sonuç Grafikleri

Anketi dolduran personellerin %72,50'si kullanılan malzemelerin (tepegöz, slayt...) yeterli olduğunu düşünürken, %2,50'si kullanılan malzemelerin (tepegöz, slayt...) yeterli olmadığını düşünmektedir.

**Soru 11:** Konu ile ilgili verilen örnekler yeterliydi.



**Şekil 11.** 11. Anket Sorusuna Ait Sonuç Grafikleri

Anketi dolduran personellerin %70,0'i konu ile ilgili verilen örneklerin yeterli olduğunu düşünürken, %2,50'si konu ile ilgili verilen örneklerin yeterli olmadığını düşünmektedir.