



TC.

SÜLEYMAN DEMİREL ÜNİVERSİTESİ

PERSONEL DAİRE BAŞKANLIĞI

PANDEMİ SONRASI YENİ NORMALDE YÖNETİM BECERİLERİ 2021/5

EĞİTMEN DEĞERLENDİRME ANKETİ-2

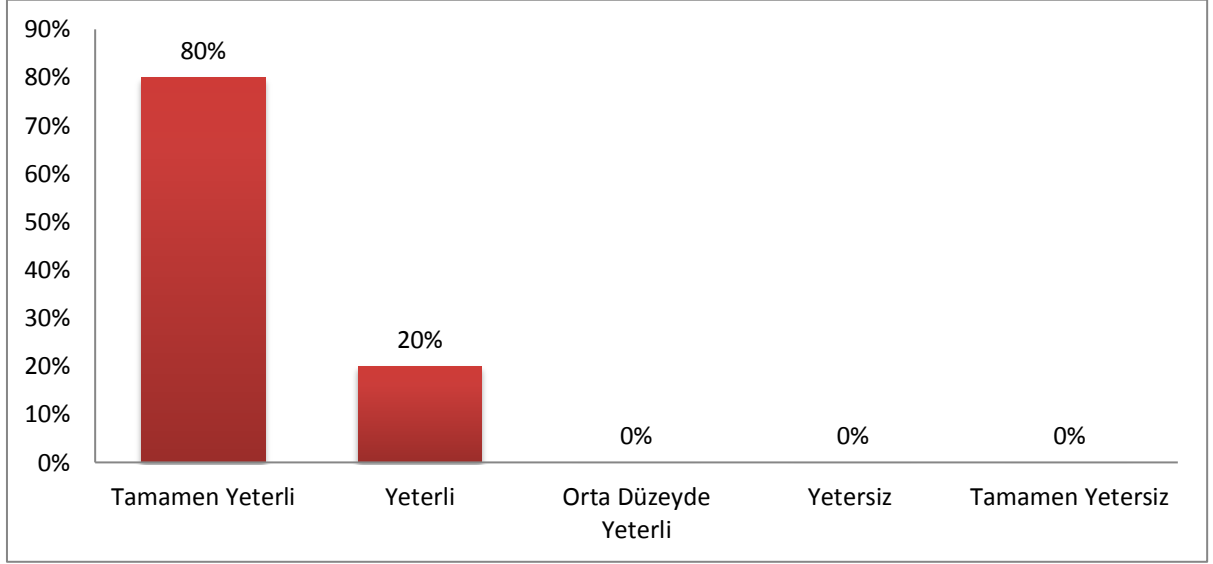
2022

EĐİTMEN DEĐERLENDİRME ANKETİ-2

Eđitmen Deđerlendirme Anketine 5 kiři katılım sađlamıřtır. Anket sonuçlarından elde edilen istatistikler bu raporda detaylandırılarak sunulmuřtur.

1.ANKET SONUĐLARI

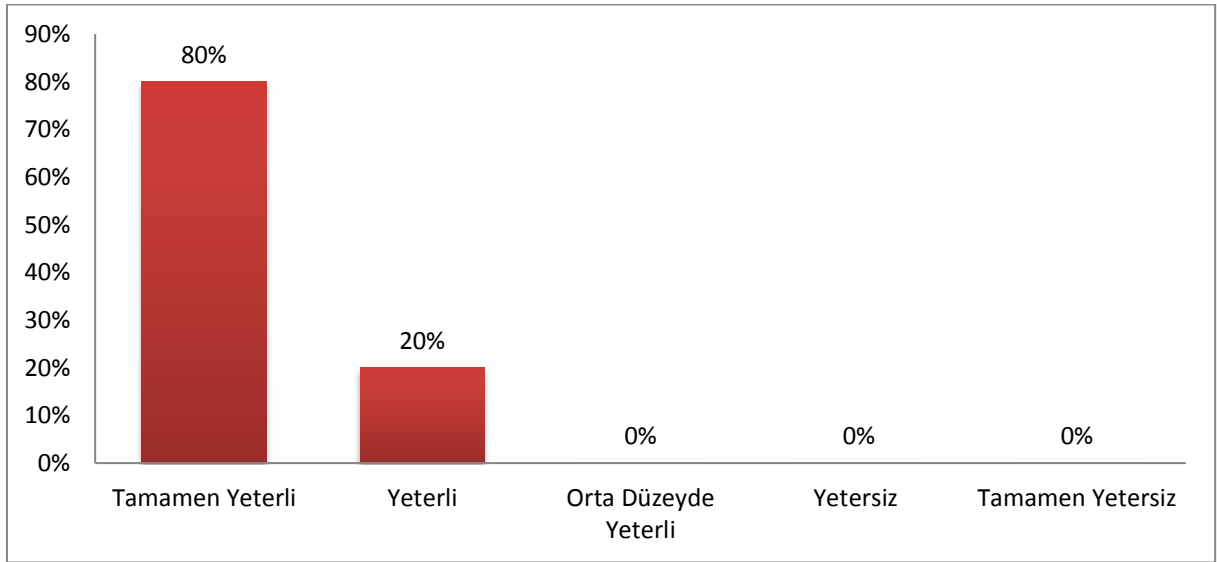
Soru 1: Eđitmenin konuya hakimiyeti alanında yeterli bilgi birikimine sahip olması.



řekil 1. 1. Anket Sorusuna Ait Sonuç Grafikleri

Anketi dolduranların %80,0'i eđitmenin konuya hakimiyetine alanında yeterli bilgi birikimine sahip olduđunu düşünmektedir.

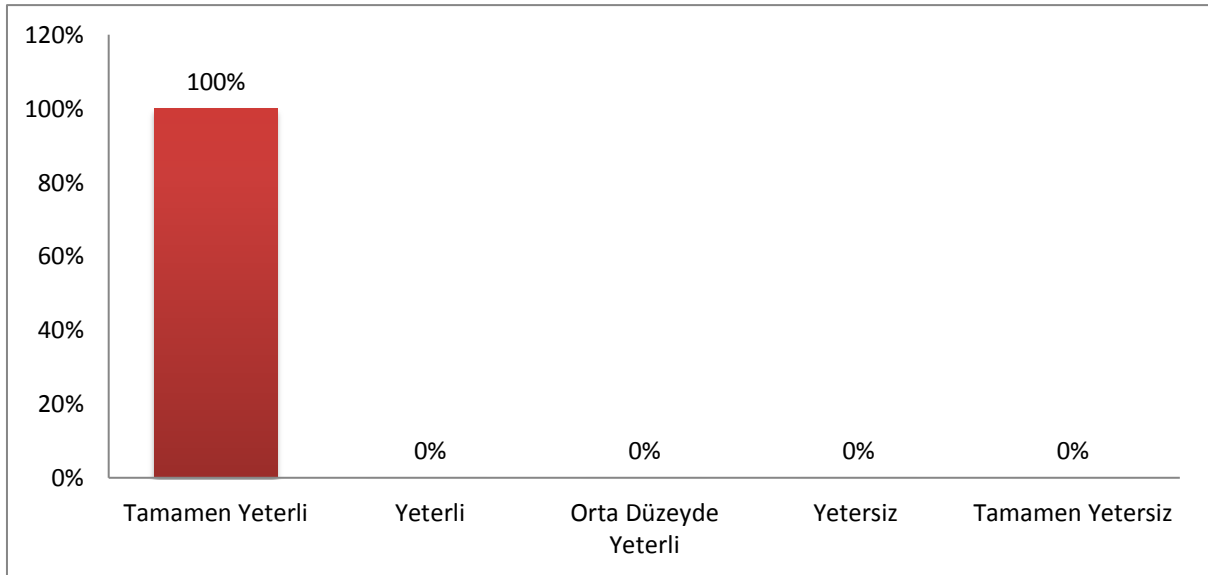
Soru 2: Eđitmen konuyu uygun yntem ve tekniklerle sunumu.



Őekil 2. 2. Anket Sorusuna Ait Sonu Grafikleri

Anketi dolduranların %80,0'i eđitmenin konuyu uygun yntem ve tekniklerle sunduđunu dŐünmektedir.

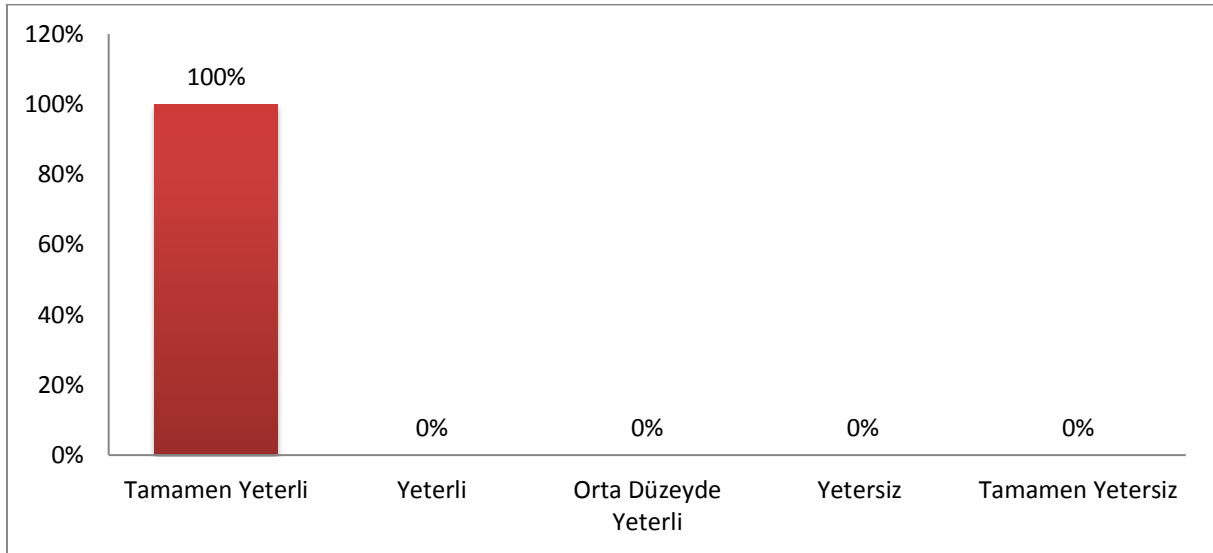
Soru 3: Eđitmenin zamanı etkin ve verimli Őekilde kullanması.



Őekil 3. 3. Anket Sorusuna Ait Sonu Grafikleri

Anketi dolduranların %100,0' eđitmenin zamanı etkin ve verimli bir Őekilde kullandıđını dŐünmektedir.

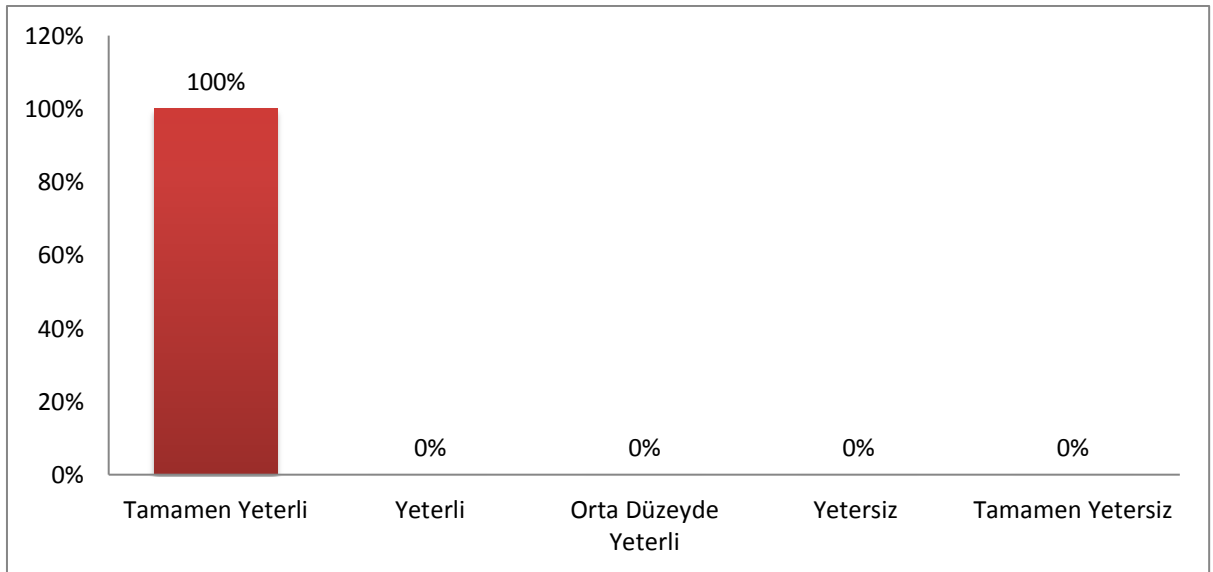
Soru 4: Eğitmenin konuları açık, anlaşılır ve katılımcıların seviyesine uygun işlemesi.



Şekil 4. 4. Anket Sorusuna Ait Sonuç Grafikleri

Anketi dolduranların %100,0'ü eğitmenin konuları açık, anlaşılır ve katılımcıların seviyesine uygun işlediğini düşünmektedir.

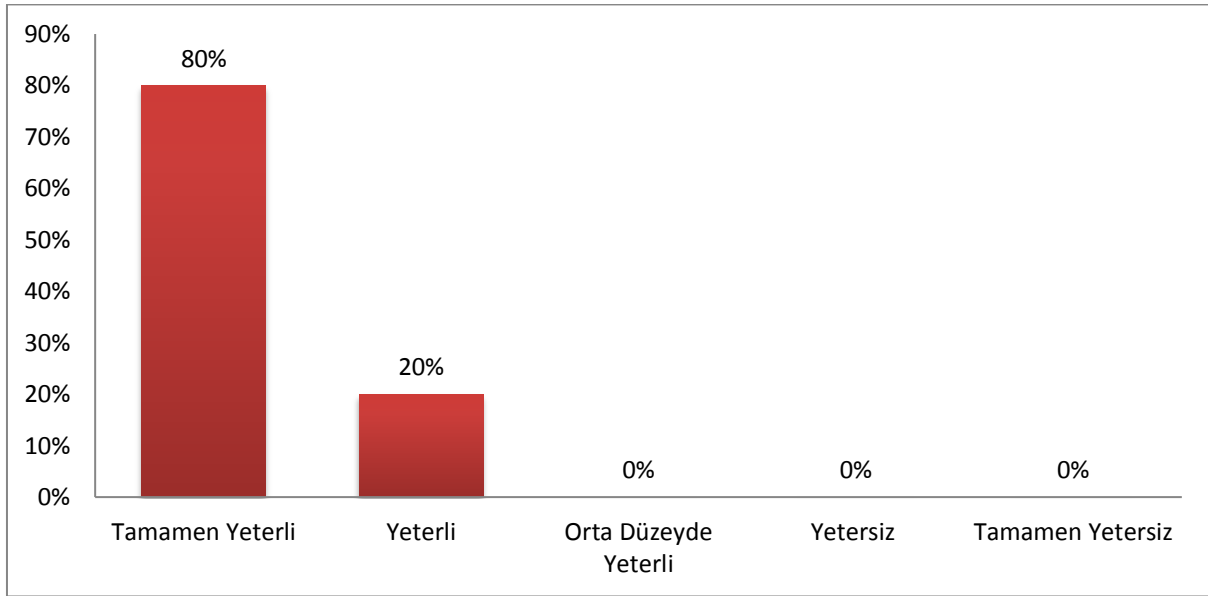
Soru 5: Eğitmenin bilgiye ulaşma ve ilgili kaynakları kullanma konusunda katılımcıları bilgilendirmesi.



Şekil 5. 5. Anket Sorusuna Ait Sonuç Grafikleri

Anketi dolduranların %100,0'ü eğitmenin bilgiye ulaşma ve ilgili kaynakları kullanma konusunda katılımcıları bilgilendirmesini yeterli olduğunu düşünmektedir.

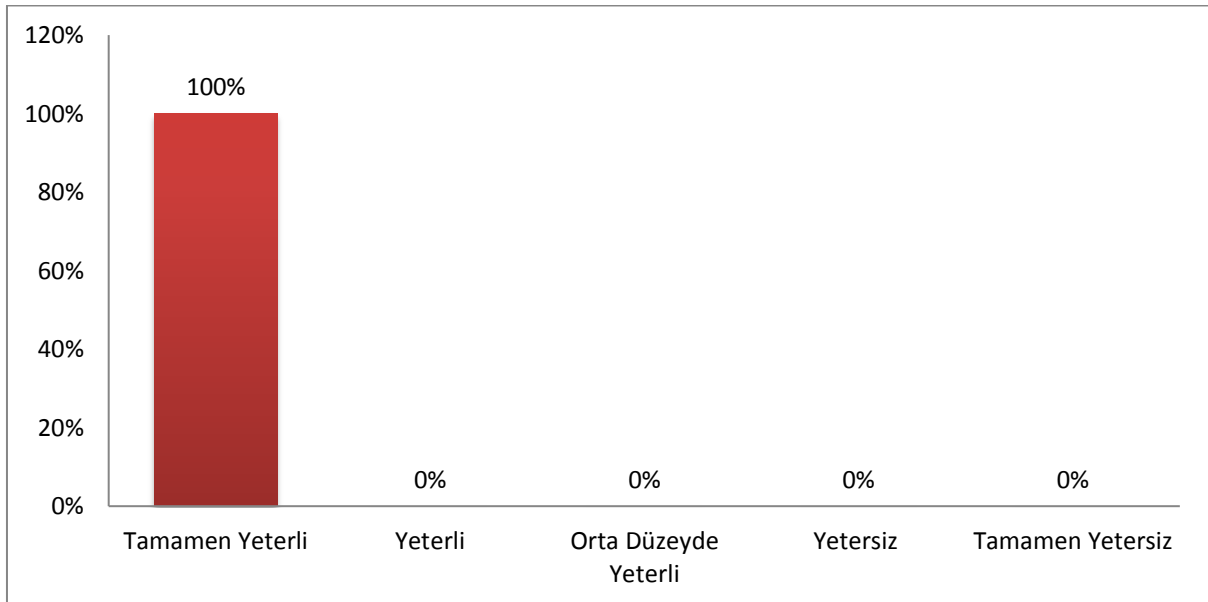
Soru 6: Eđitmenin motivasyonu sađlaması ve iletiřim kurma becerileri.



řekil 6.6. Anket Sorusuna Ait Sonuđ Grafikleri

Anketi dolduranların %80,0'i eđitmenin motivasyonu sađlaması ve iletiřim kurma becerilerinin yeterli olduđunu düşünmektedir.

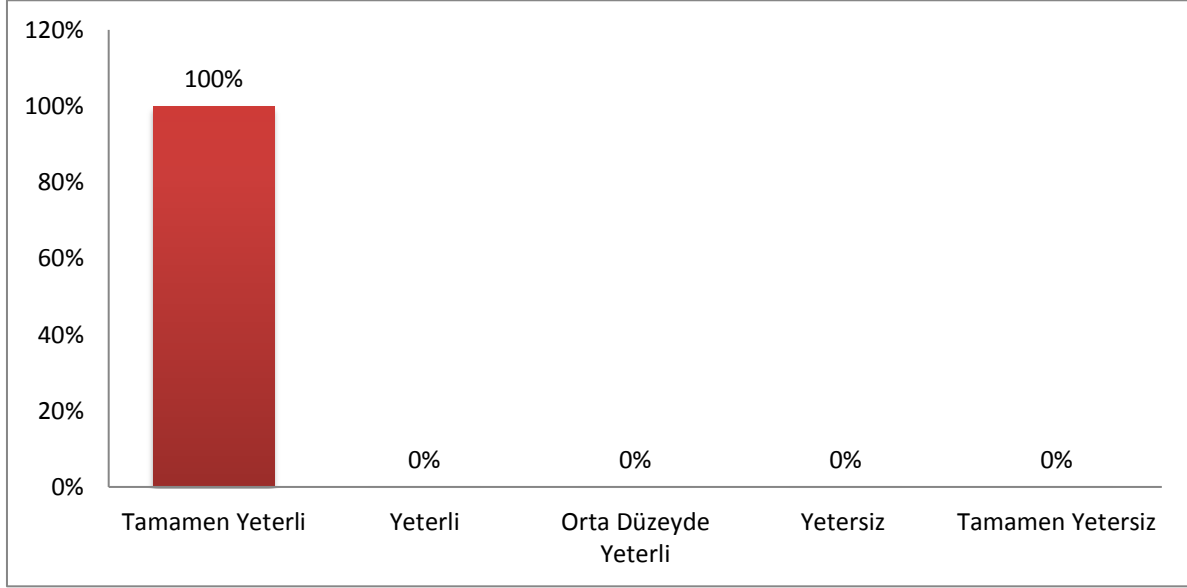
Soru 7: Eđitmenin katılımcıların sorularını ađık ve anlaşılır bir řekilde cevaplaması.



řekil 7. 7. Anket Sorusuna Ait Sonuđ Grafikleri

Anketi dolduranların %100,0'ü eđitmenin, katılımcıların sorularını ađık ve anlaşılır bir řekilde cevapladıđını düşünmektedir.

Soru 8: Eđitmenin faaliyet programına uyması.



Şekil 8. 8. Anket Sorusuna Ait Sonuç Grafikleri

Anketi dolduranların %80,0'i eđitmenin faaliyet programına uyduđunu düşünmektedir.