



**TC.**

**SÜLEYMAN DEMİREL ÜNİVERSİTESİ**

**PERSONEL DAİRE BAŞKANLIĞI**

**PANDEMİ SONRASI YENİ NORMALDE YÖNETİM BECERİLERİ 2021/5**

**EĞİTİM DEĞERLENDİRME ANKETİ-1**

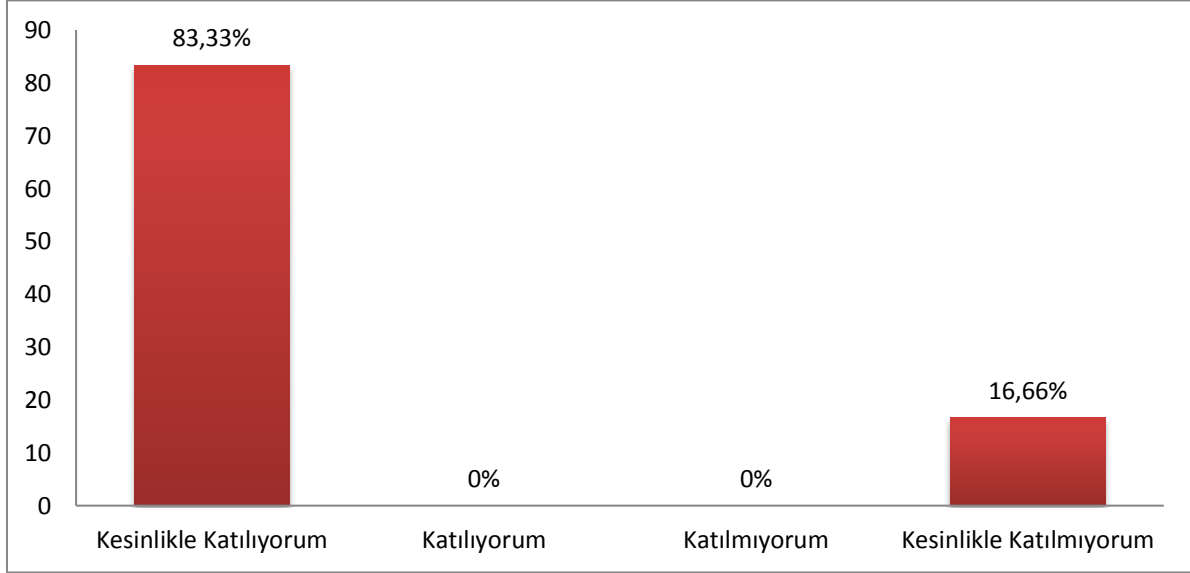
**2022**

## EĐİTİM DEĐERLENDİRME ANKETİ-1

Eđitim Deđerlendirme Anketine 6 kiři katılım sađlamıřtır. Anket sonuçlarından elde edilen istatistikler bu rapor ile detaylandırılarak sunulmuřtur.

### 1.ANKET SONUĐLARI

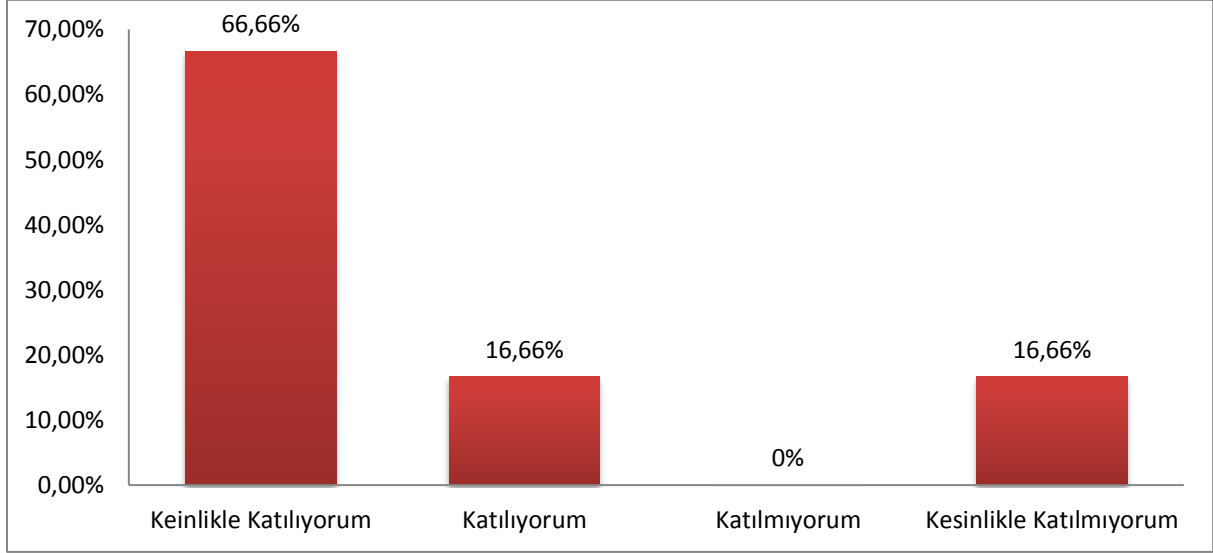
**Soru 1:** Eđitimin genel olarak iyi dűzenlendiđini dűřűnűyorum.



řekil 1. 1. Anket Sorusuna Ait Sonuđ Grafikleri

Anketi dolduranların %83,33'ű eđitimin genel olarak iyi dűzenlendiđini dűřűnűrken, %16,66'sı eđitimin genel olarak iyi dűzenlenmediđini dűřűnmektedir.

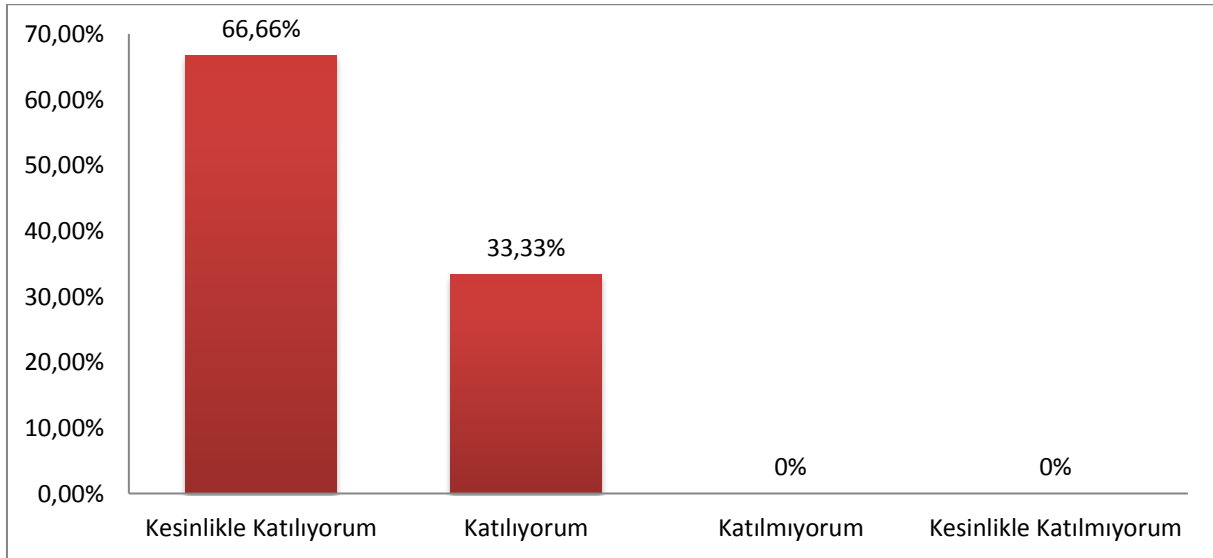
**Soru 2:** Konunun kapsamlı olarak sunulduğunu düşünüyorum.



**Şekil 2. 2.** Anket Sorusuna Ait Sonuç Grafikleri

Anketi dolduranların %66,66'sı konunun kapsamlı olarak sunulduğunu düşünürken, %16,66'sı konunun kapsamlı olarak sunulmadığını düşünmektedir.

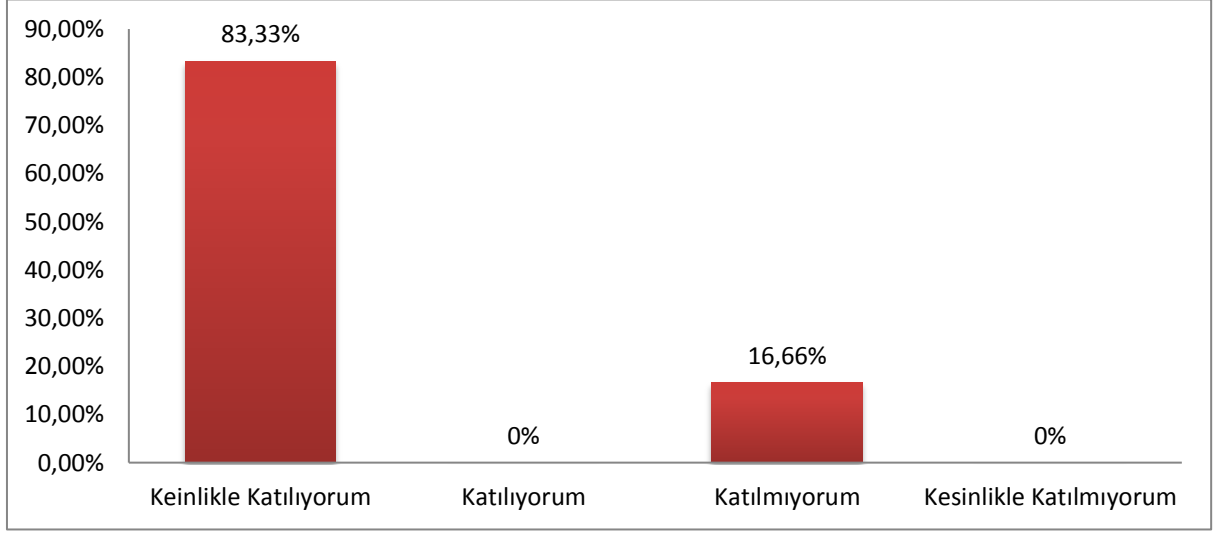
**Soru 3:** Eğitimin sunulduğu platform uygundu.



**Şekil 3. 3.** Anket Sorusuna Ait Sonuç Grafikleri

Anketi dolduranların %66,66'sı eğitimin sunulduğu platformun uygun olduğunu düşünmektedir.

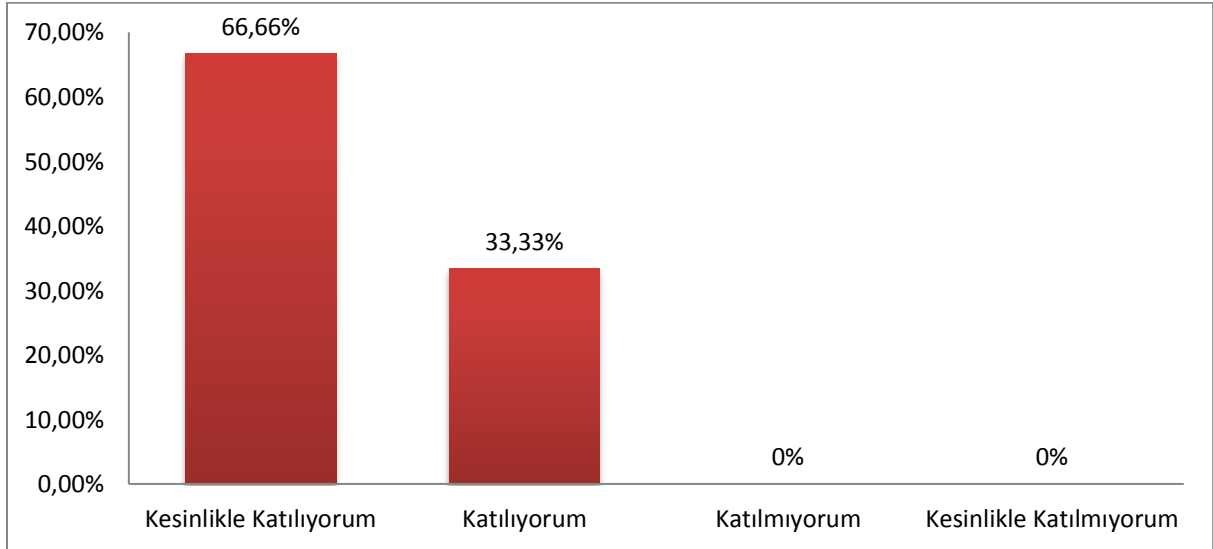
**Soru 4:** Eğitim anlaşılabilir bir dille sunuldu.



**Şekil 4. 4.** Anket Sorusuna Ait Sonuç Grafikleri

Anketi dolduranların %83,33'ü eğitimin anlaşılabilir bir dille sunulduğunu düşünürken, %16,66'sı eğitimin anlaşılabilir bir dille sunulmadığını düşünmektedir.

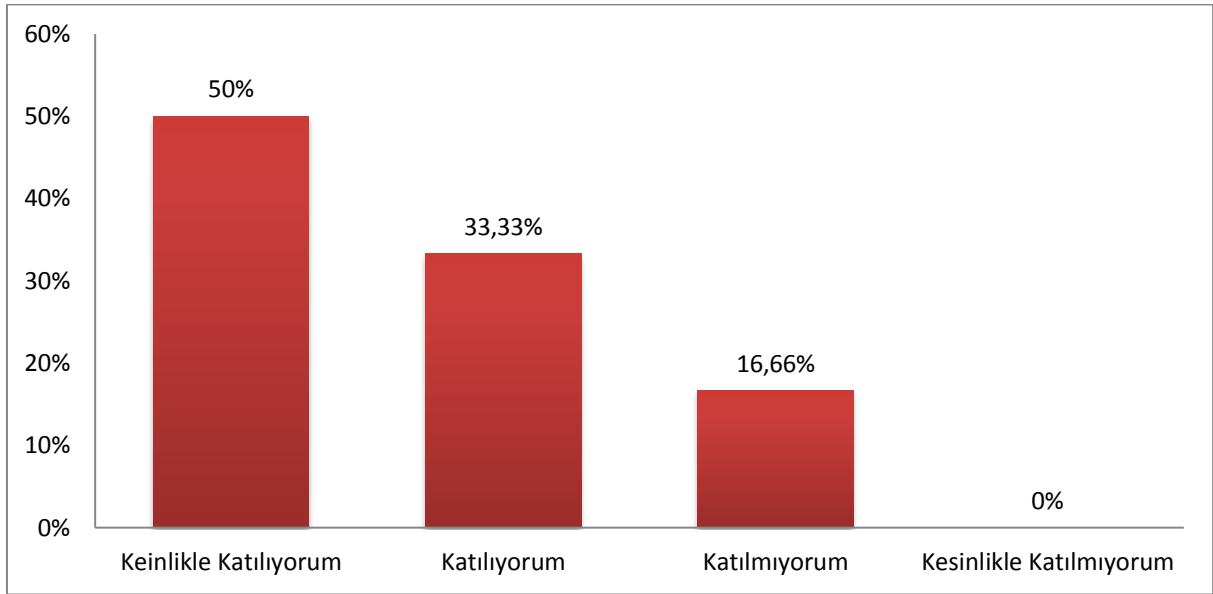
**Soru 5:** Kullanılan materyaller yeterliydi.



**Şekil 5. 5.** Anket Sorusuna Ait Sonuç Grafikleri

Anketi dolduranların %66,66'sı kullanılan materyallerin yeterli olduğunu düşünmektedir.

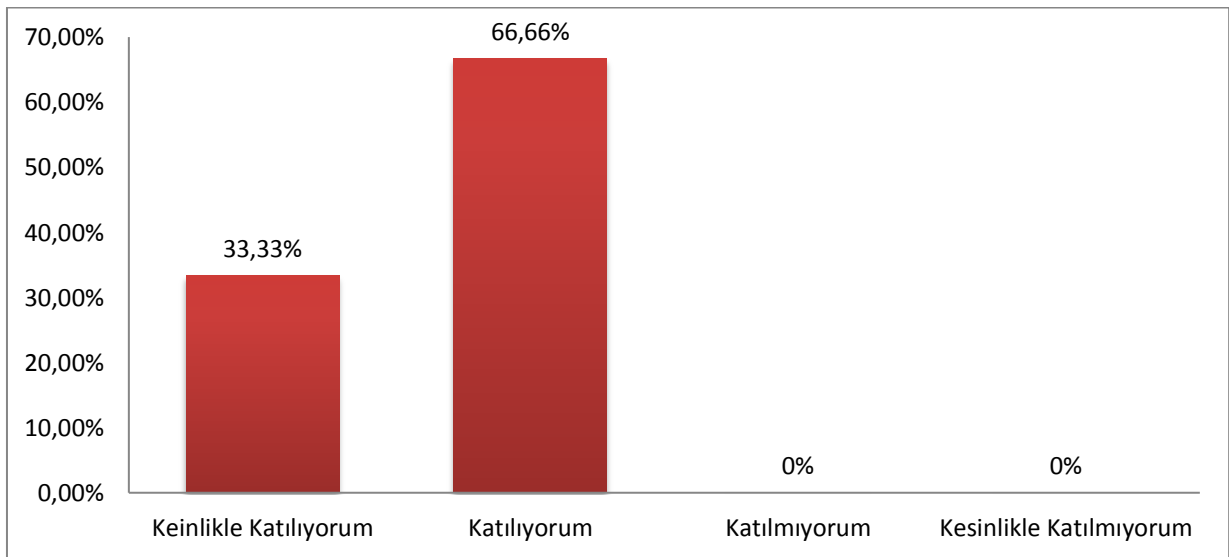
**Soru 6:** Eğitimde kazandığım bilgileri mesleki uygulamalarda kullanabileceğimi düşünüyorum.



**Şekil 6.** 6. Anket Sorusuna Ait Sonuç Grafikleri

Anketi dolduranların %50,0'si eğitimde kazandığı bilgileri mesleki uygulamalarda kullanabileceğini düşünürken, %16,66'sı eğitimde kazandığı bilgileri mesleki uygulamalarda kullanamayacağını düşünmektedir.

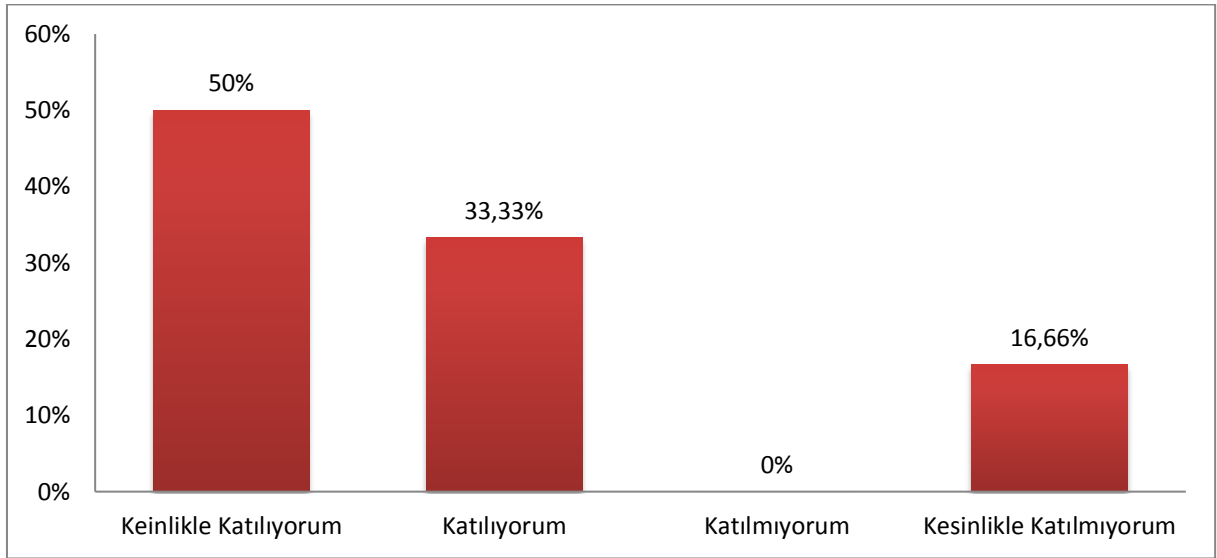
**Soru 7:** Eğitimin toplanma gün ve saatlerini uygun buluyorum.



**Şekil 7.** 7. Anket Sorusuna Ait Sonuç Grafikleri

Anketi dolduranların %66,66'sı eğitim toplanma gün ve saatlerinin uygun olduğunu düşünmektedir.

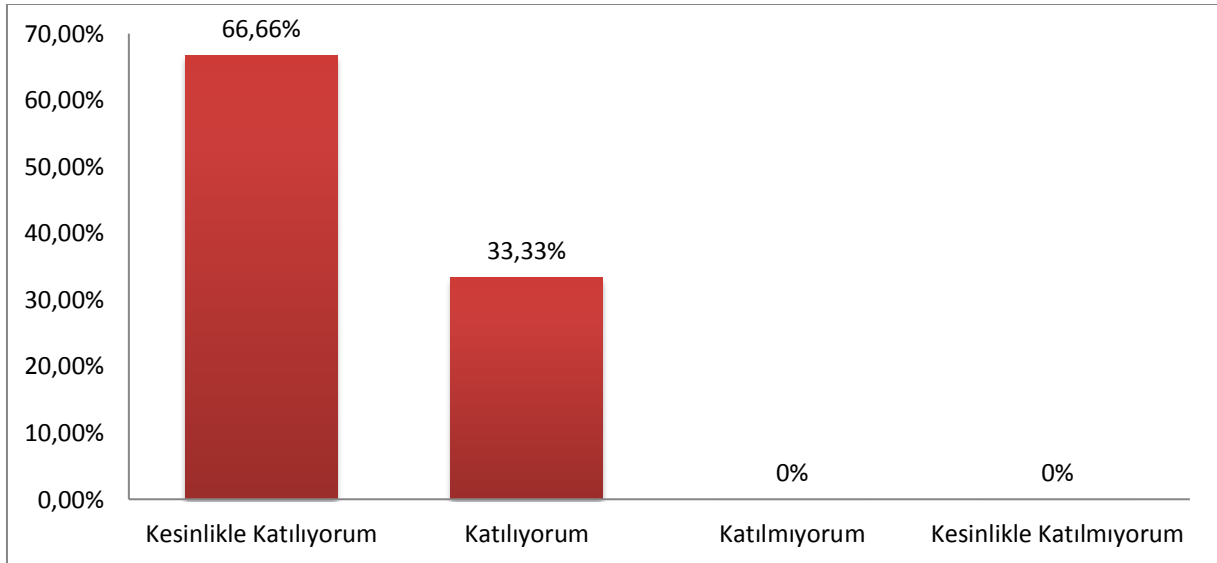
**Soru 8:** Eğitimde ele alınan konular benim gereksinimlerime cevap verdi.



**Şekil 8. 8.** Anket Sorusuna Ait Sonuç Grafikleri

Anketi dolduranların %50,0'si eğitimde ele alınan konuların, gereksinimlerine cevap verdiğini düşünürken, %16,66'sı eğitimde ele alınan konuların, gereksinimlerine cevap vermediğini düşünmektedir.

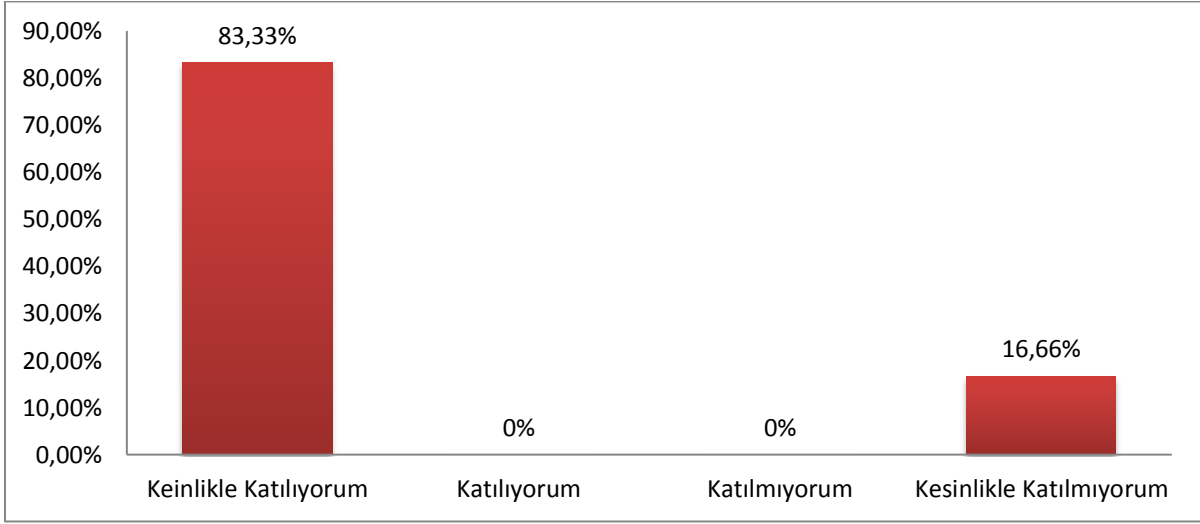
**Soru 9:** Eğitimin süresi yeterliydi.



**Şekil 9. 9.** Anket Sorusuna Ait Sonuç Grafikleri

Anketi dolduranların %66,66'sı eğitim süresinin yeterli olduğunu düşünmektedir.

**Soru 10:** Konu ile ilgili verilen örnekler yeterliydi.



**Şekil 10.** 10. Anket Sorusuna Ait Sonuç Grafikleri

Anketi dolduranların %83,33'ü konu ile ilgili verilen örneklerin yeterli olduğunu düşünürken, %16,66'sı konu ile ilgili verilen örneklerin yeterli olmadığını düşünmektedir.