



TC.

SÜLEYMAN DEMİREL ÜNİVERSİTESİ

PERSONEL DAİRE BAŞKANLIĞI

BİRİM İÇİ DEĞERLENDİRME ÖLÇEĞİ RAPORU

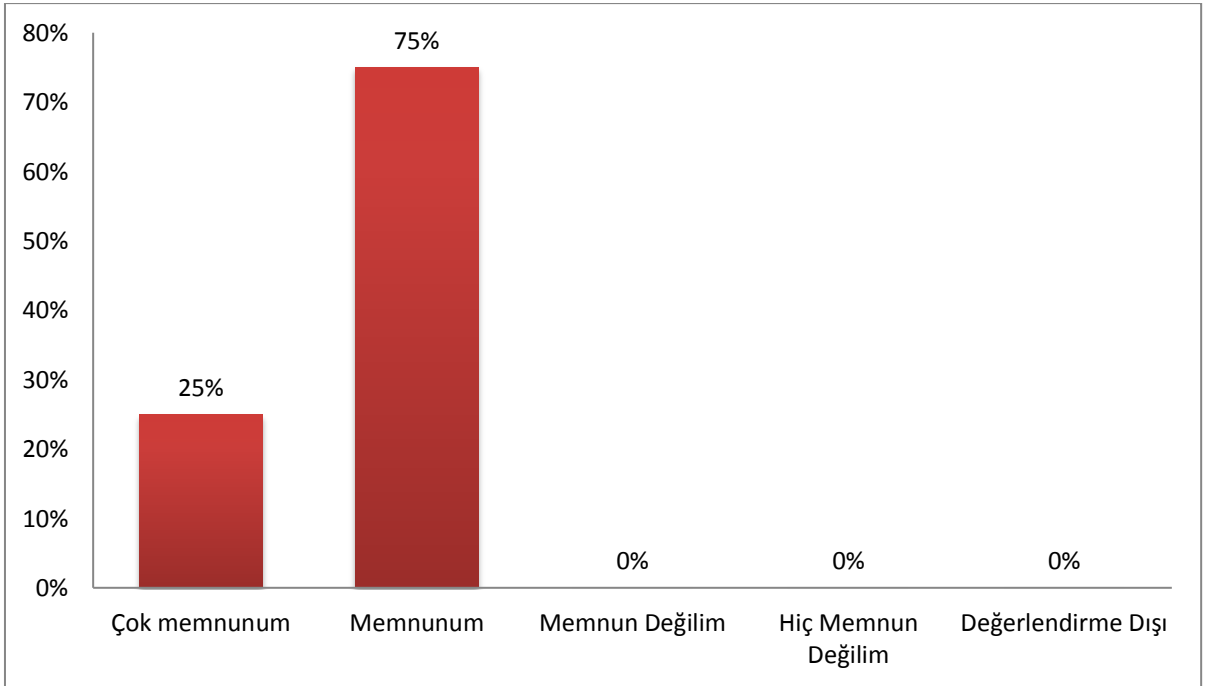
Anket Uygulaması: Personel Daire Başkanlığı Personeli

Uygulama Zamanı: 24.02.2021

BİRİM İÇİ DEĞERLENDİRME ÖLÇEĞİ RAPORU

Süleyman Demirel Üniversitesi Personel Daire Başkanlığında görev yapan 22 personelden 17 personel ankete katılım sağlamıştır. Görev yapan personelden 4 personel izinli olduğu için ankete katılım sağlayamamıştır. Personel içinden 1 kişi ise birim içi değerlendirme yapmamıştır. Anket sonuçlarından elde edilen istatistikler bu raporda sunulmuştur.

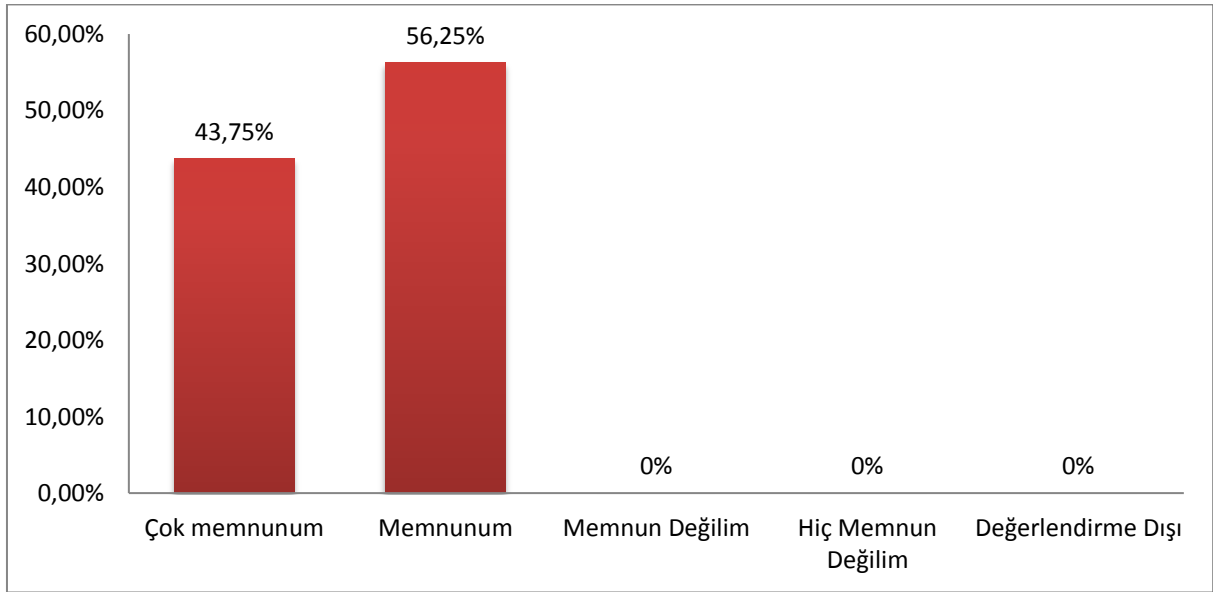
Soru 1: Birim içi görev dağılımının çalışanlarının yetenek ve niteliğine uygunluğundan



Şekil 1. 1. Anket Sorusuna Ait Sonuç Grafikleri

Anketi dolduran personellerin %75,0'i birim içi görev dağılımının, çalışanlarının yetenek ve niteliğine uygunluğundan memnun olduğunu belirtmiştir.

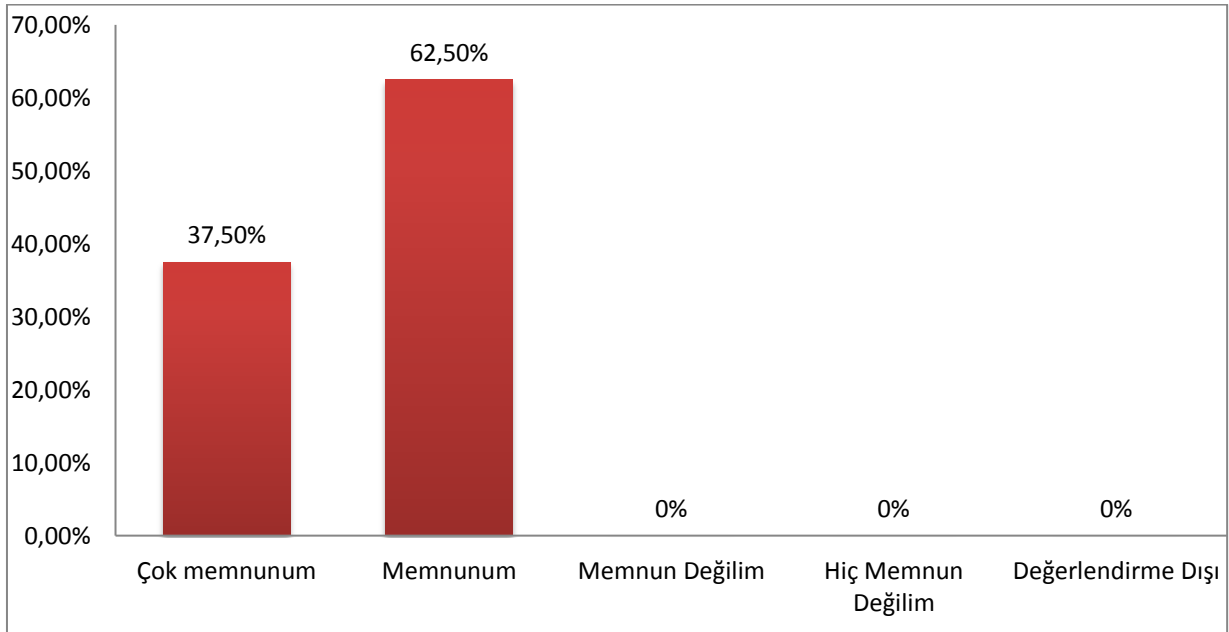
Soru 2: Çalıştığım bölüm içindeki iletişim işbirliği ve dayanışma düzeyinden



Şekil 2. 2. Anket Sorusuna Ait Sonuç Grafikleri

Anketi dolduran personellerin %56,25'i çalıştığı bölüm içindeki iletişim, işbirliği ve dayanışma düzeyinden memnun olduğunu belirtmiştir.

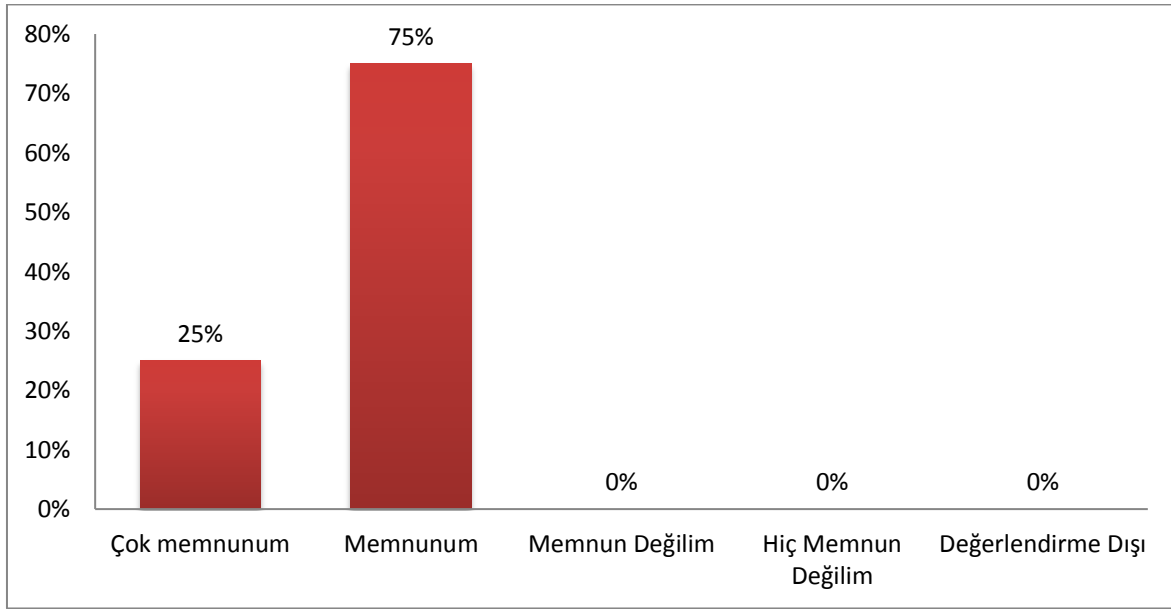
Soru 3: Yöneticilerin genel tutum ve yaklaşımlarından



Şekil 3. 3. Anket Sorusuna Ait Sonuç Grafikleri

Anketi dolduran personellerin %62,50'si yöneticilerin genel tutum ve yaklaşımlarından memnun olduğunu belirtmiştir.

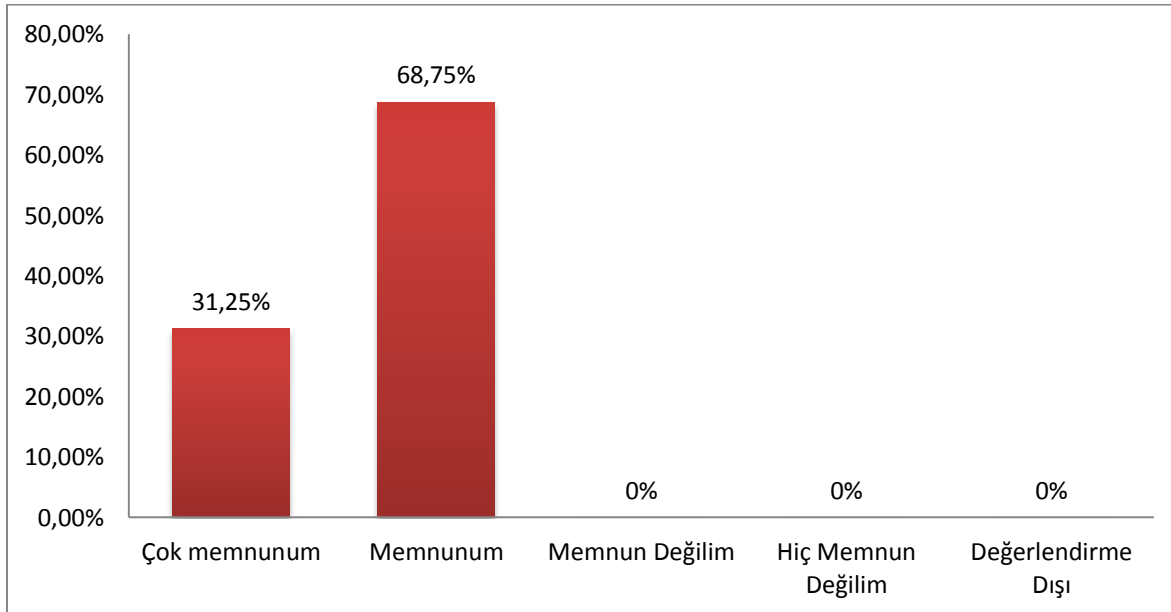
Soru 4: Çalıştığım ortamdaki personel sayısından



Şekil 4. 4. Anket Sorusuna Ait Sonuç Grafikleri

Anketi dolduran personellerin %75,0'i çalıştığı ortamdaki personel sayısından memnun olduğunu belirtmiştir.

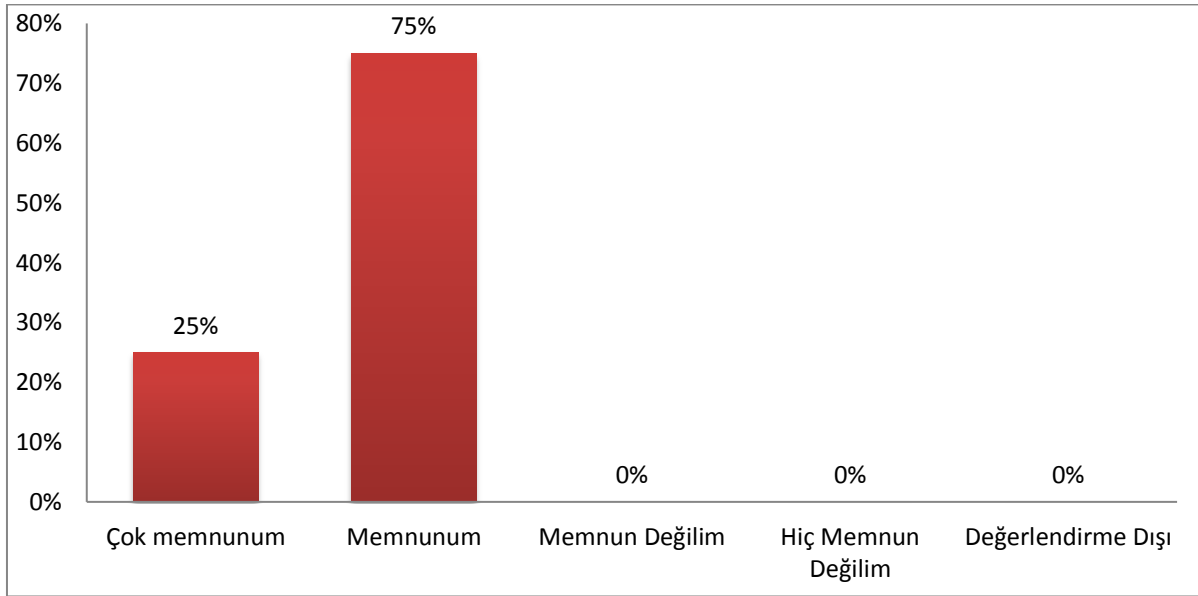
Soru 5: Çalışma ortamım fiziksel şartlarının işime uygun olmasından



Şekil 5. 5. Anket Sorusuna Ait Sonuç Grafikleri

Anketi dolduran personellerin %68,75'i çalışma ortamındaki fiziksel şartların işime uygun olmasından memnun olduğunu belirtmiştir.

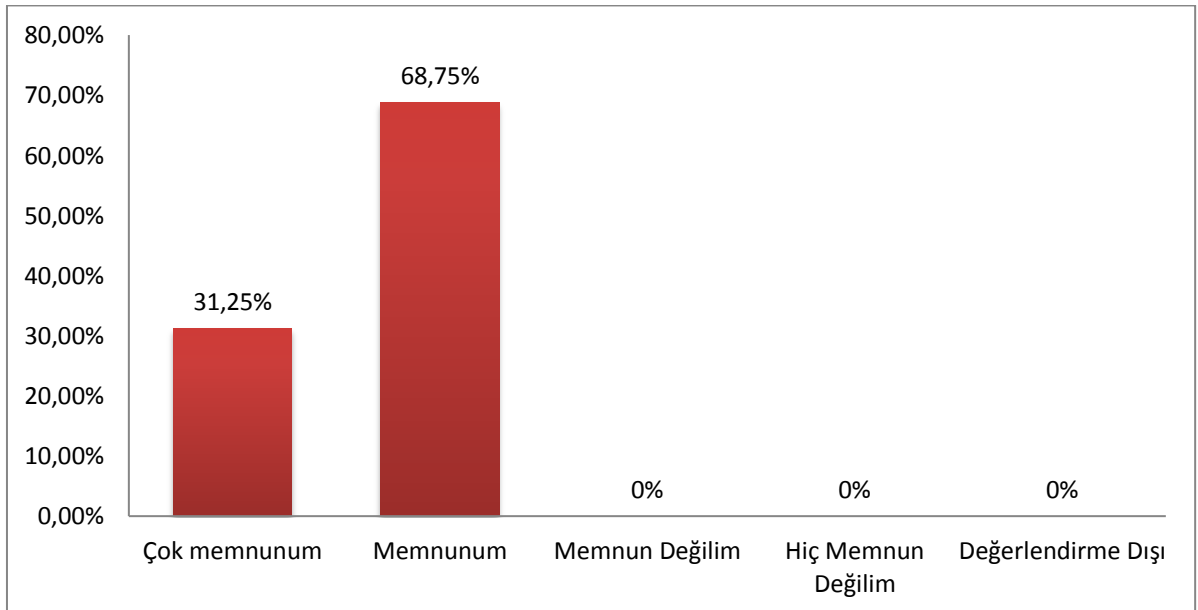
Soru 6: İşimi yapabilmek için gerekli teknik donanım ve destek imkanlarından



Şekil 6. 6. Anket Sorusuna Ait Sonuç Grafikleri

Anketi dolduran personellerin %75,0'i işlerini yapabilmeleri için gerekli teknik donanım ve destek imkanlarından memnun olduğunu belirtmiştir.

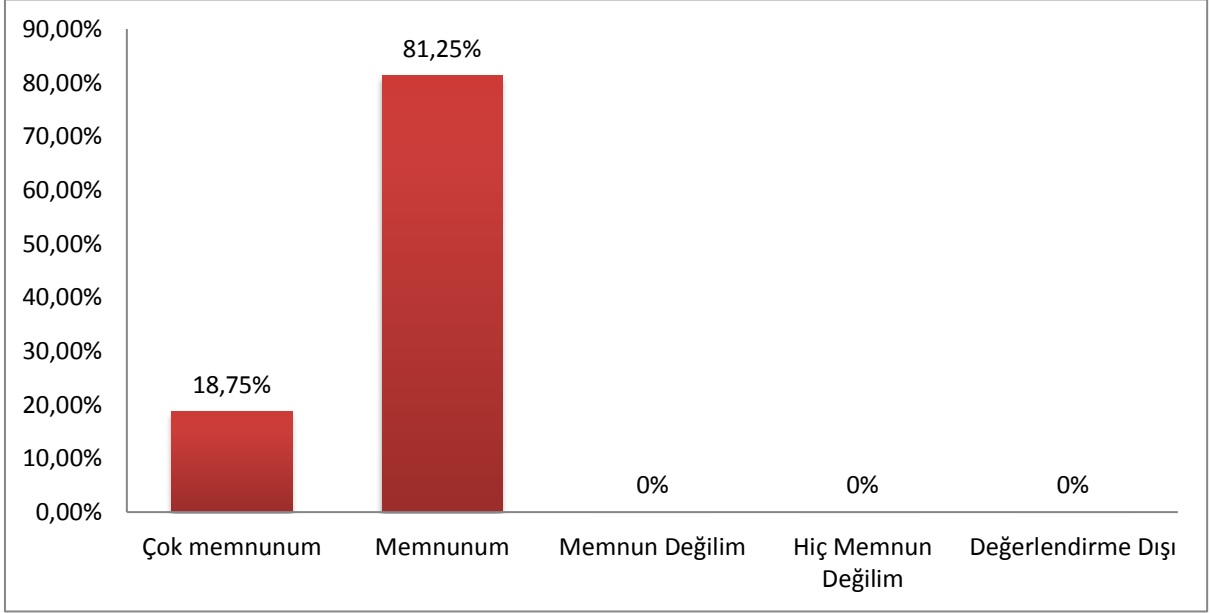
Soru 6.1.: Bilgisayar



Şekil 7. 6.1. Anket Sorusuna Ait Sonuç Grafikleri

Anketi dolduran personellerin %68,75'i işlerini yapabilmek için gereken bilgisayar desteğinden memnun olduğunu belirtmiştir.

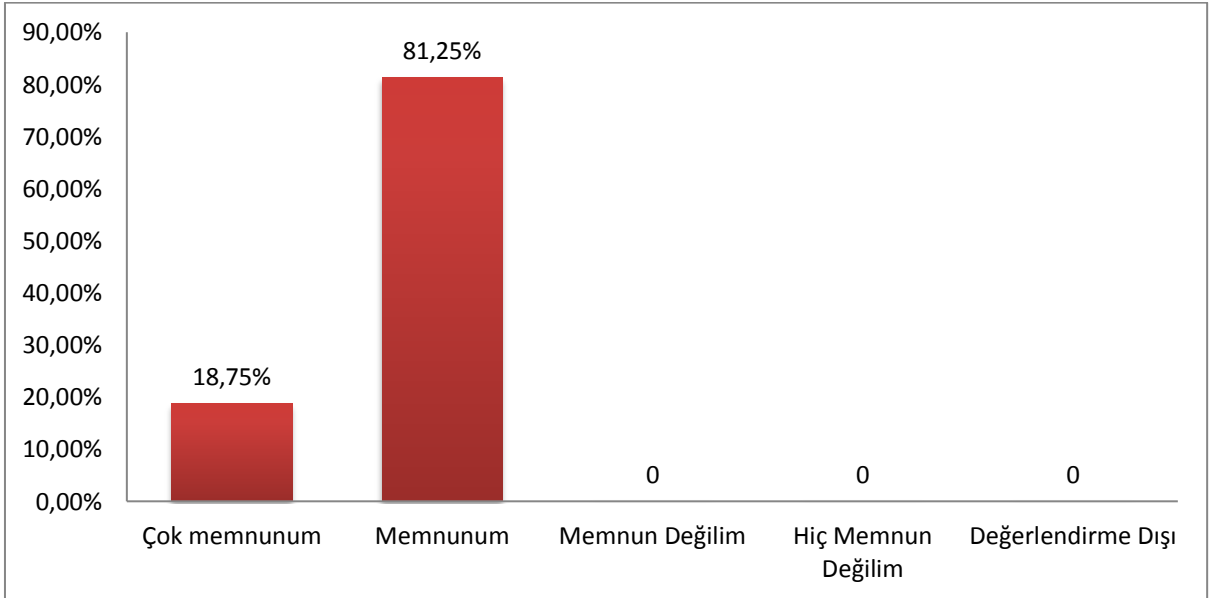
Soru 6.2.: Yazıcı



Şekil 8. 6.2. Anket Sorusuna Ait Sonuç Grafikleri

Anketi dolduran personellerin %81,25'i işlerini yapabilmek için gereken yazıcı desteğinden memnun olduğunu belirtmiştir.

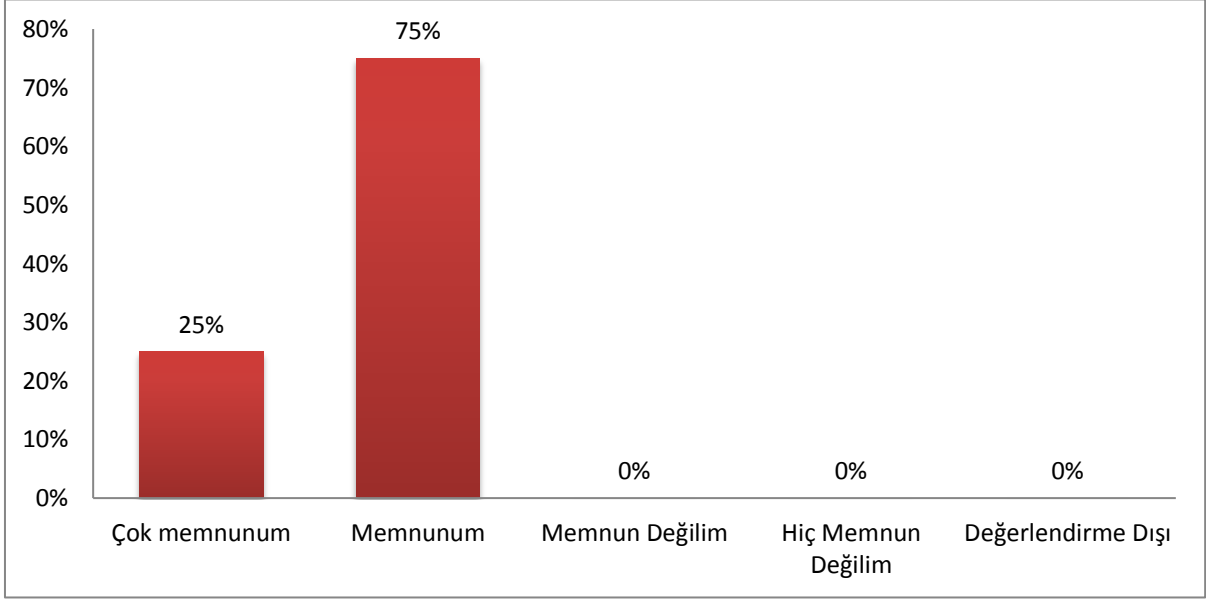
Soru 6.3.: Tarayıcı



Şekil 9. 6.3. Anket Sorusuna Ait Sonuç Grafikleri

Anketi dolduran personellerin %81,25'i işlerini yapabilmek için gereken tarayıcı desteğinden memnun olduğunu belirtmiştir.

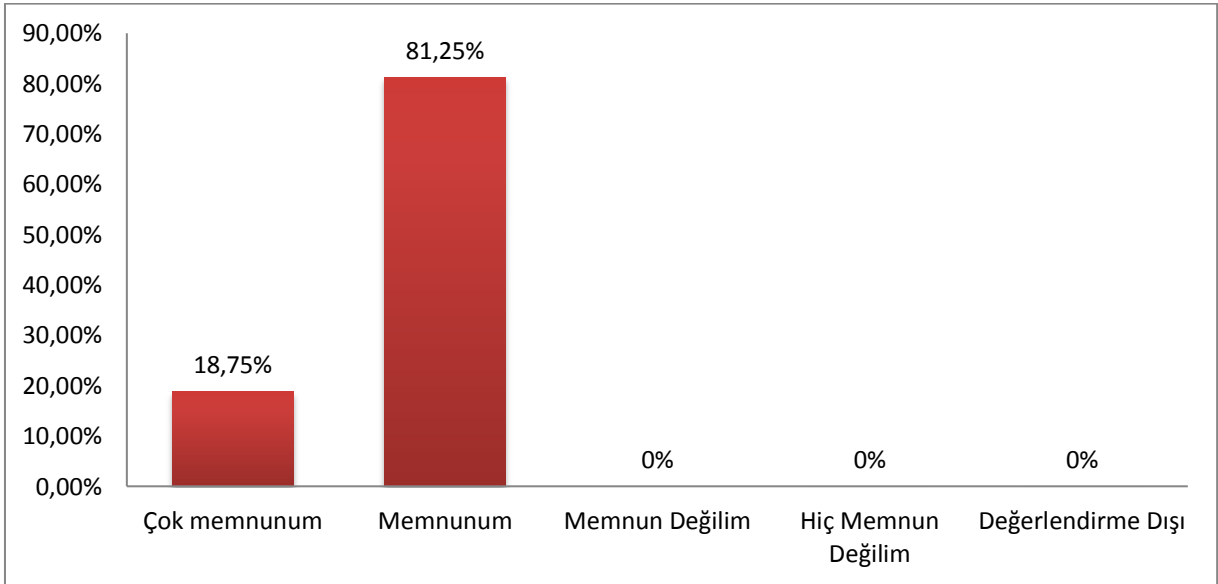
Soru 6.4.: Fax



Şekil 10. 6.4. Anket Sorusuna Ait Sonuç Grafikleri

Anketi dolduran personellerin %75,0'i işlerini yapabilmek için gereken fax desteğinden memnun olduğunu belirtmiştir.

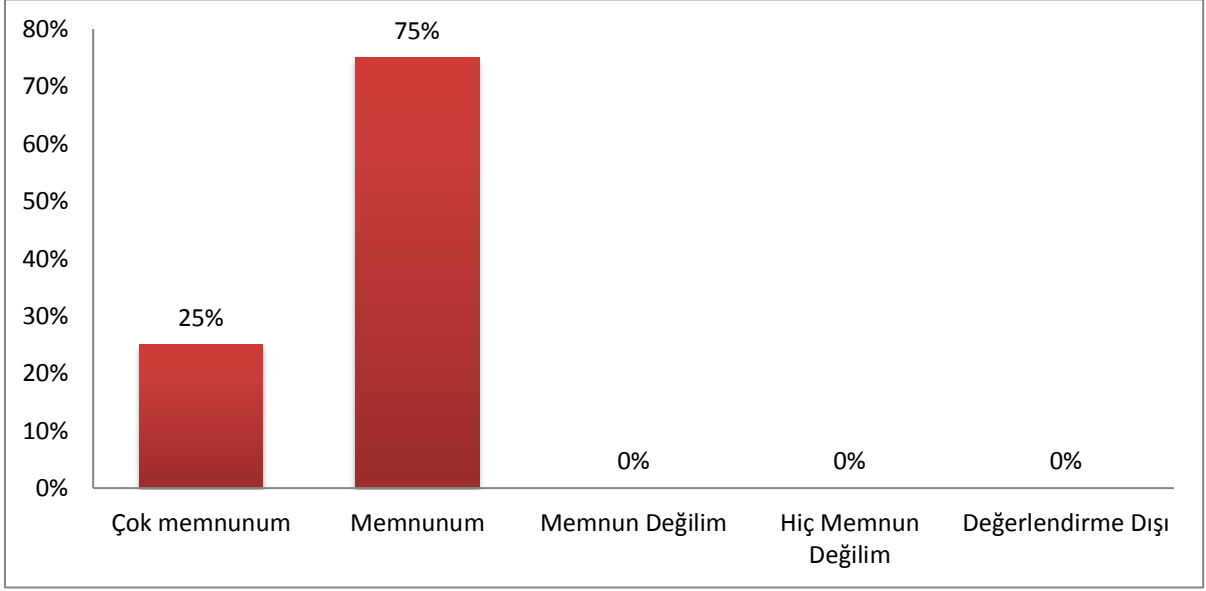
Soru 6.5.: Fotokopi Cihazı



Şekil 11. 6.5. Anket Sorusuna Ait Sonuç Grafikleri

Anketi dolduran personellerin %81,25'i işlerini yapabilmek için gereken fotokopi cihazı desteğinden memnun olduğunu belirtmiştir.

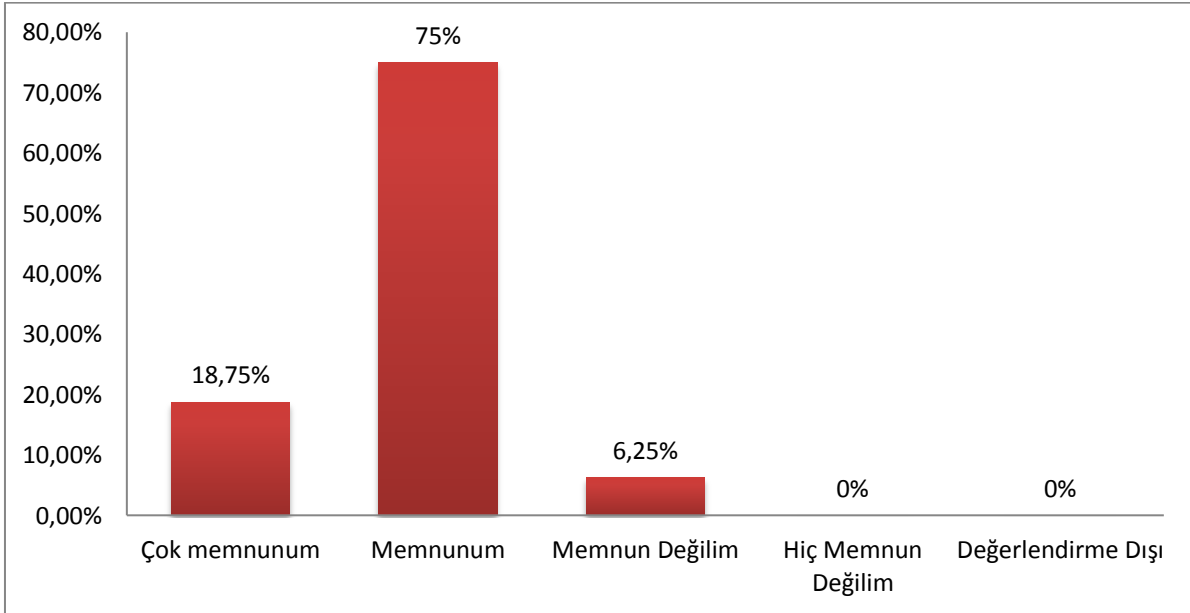
Soru 6.6.: Telefon



Şekil 12. 6.6. Anket Sorusuna Ait Sonuç Grafikleri

Anketi dolduran personellerin %75,0'i işlerini yapabilmek için gereken telefon desteğinden memnun olduğunu belirtmiştir.

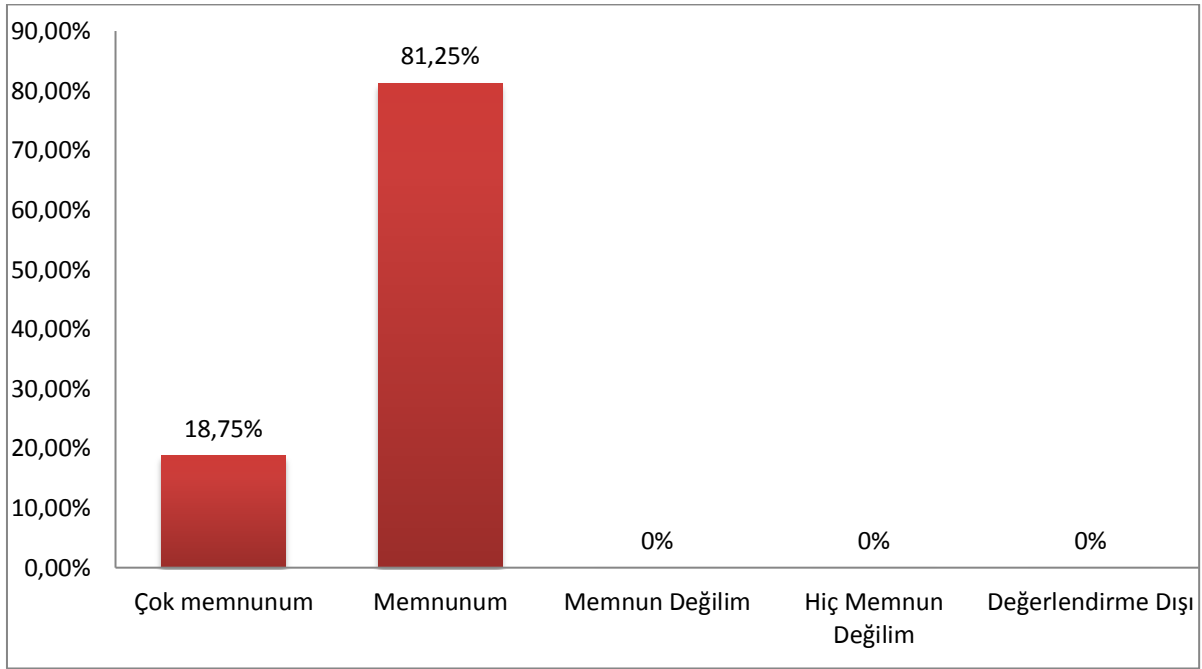
Soru 6.7.: Ofis Ekipmanları (Masa, Sandalye vs.)



Şekil 13. 6.7. Anket Sorusuna Ait Sonuç Grafikleri

Anketi dolduran personellerin %75,0'i işlerini yapabilmek için gereken Ofis Ekipmanları (Masa, Sandalye vs.) desteğinden memnun olduğunu belirtirken, %6,25'i işlerini yapabilmek için Ofis Ekipmanları (Masa, Sandalye vs.) desteğinden memnun olmadığını belirtmiştir.

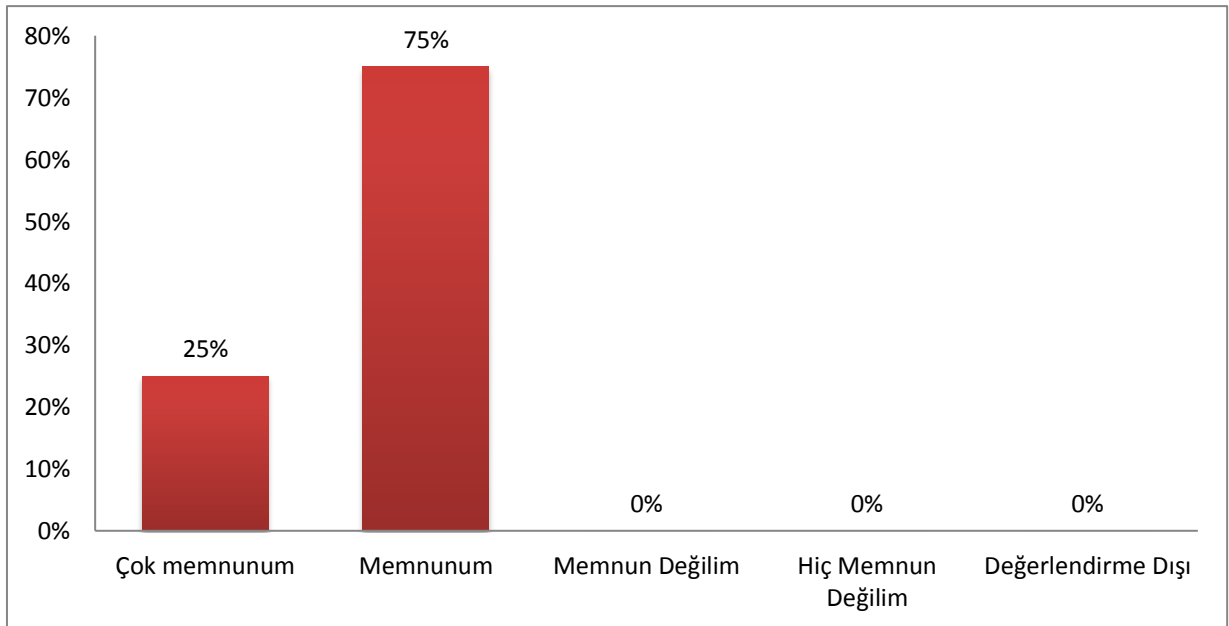
Soru 7.: İşimi yapabilmek için kullandığım yazılım araçlarından



Şekil 14. 7. Anket Sorusuna Ait Sonuç Grafikleri

Anketi dolduran personellerin %81,25'i işlerini yapabilmek için kullandığı yazılım araçlarından memnun olduğunu belirtmiştir.

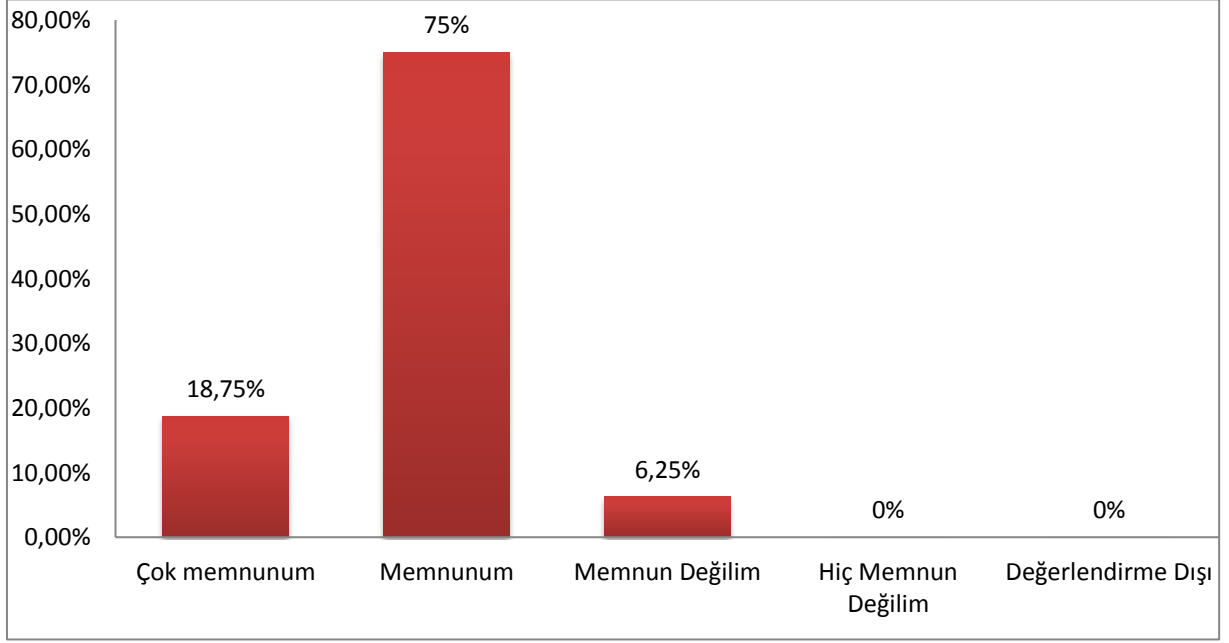
Soru 7.1.: PBS (Personel Bilgi Sistemi)



Şekil 15. 7.1. Anket Sorusuna Ait Sonuç Grafikleri

Anketi dolduran personellerin %75,0'i işlerini yapabilmek için kullandığı PBS'den (Personel Bilgi Sistemi) memnun olduğunu belirtmiştir.

Soru 7.2.: EBYS (Elektronik Belge Yönetim Sistemi)



Şekil 16. 7.2. Anket Sorusuna Ait Sonuç Grafikleri

Anketi dolduran personellerin %75,0'i işlerini yapabilmek için kullandığı EBYS'den (Elektronik Belge Yönetim Sistemi) memnun olduğunu belirtirken, %6,25'i işlerini yapabilmek için kullandığı EBYS'den (Elektronik Belge Yönetim Sistemi) memnun olmadığını belirtmiştir.