



TC.

**SÜLEYMAN DEMİREL ÜNİVERSİTESİ**

**PERSONEL DAİRE BAŞKANLIĞI**

**BESİN ve PERSONEL HİJYENİ-TOPLU BESLENME SİSTEMLERİNDE STANDART  
PORSİYON ÖLÇÜLERİ-2024/5**

**EĞİTİM ÖNCESİ VE SONRASI ANKET DEĞERLENDİRME RAPORU**

2024

Süleyman Demirel Üniversitesi Personel Daire Başkanlığı Eğitim ve Planlama birimi tarafından 08.02.2024 14:45-17:00 tarihinde SDÜ Prof. Dr. M. Çakmakçı Kültür Merkezi B Salonu “Besin ve Personel Hijyeni-Toplu Beslenme Sistemlerinde Standart Porsiyon Ölçüleri” (2024/5) konulu eğitim gerçekleştirilmiştir. Söz konusu eğitimin katılımcıları Süleyman Demirel Üniversitesi Yemekhane Hizmetleri Çalışanlarıdır. Eğitime 59 çalışan katılım göstermiş olup, katılımcıların 51’i anket formuna eksiksiz yanıt vermiştir. Eğitim öncesinde 5, eğitim sonrasında ise 4 sorudan oluşan kısa anket formu raporları aşağıdaki gibidir.

## EĞİTİM ÖNCESİ DEĞERLENDİRME ANKETİ SONUÇLARI

**Soru 1:** Eğitimin planlandığı mekân, tarih ve saatin iş saatlerimle uygun olduğunu düşünüyorum.



Şekil 1. Eğitim Öncesi Değerlendirme Anketi 1. Sorusuna Ait Sonuç Grafiği

Ankete katılım sağlayan personellerin %92’si eğitimin planlandığı mekân, tarih ve saatin iş saatleriyle kesinlikle uygun olduğunu, kesinlikle katılıyorum ve katılıyorum seçenekleri toplanarak yaklaşık sayı elde edilmiştir) %4’ü kararsız olduğunu,4’ü de katılmıyorum (kesinlikle katılmıyorum ve katılmıyorum seçenekleri toplanarak yaklaşık sayı elde edilmiştir) düşünmektedir.

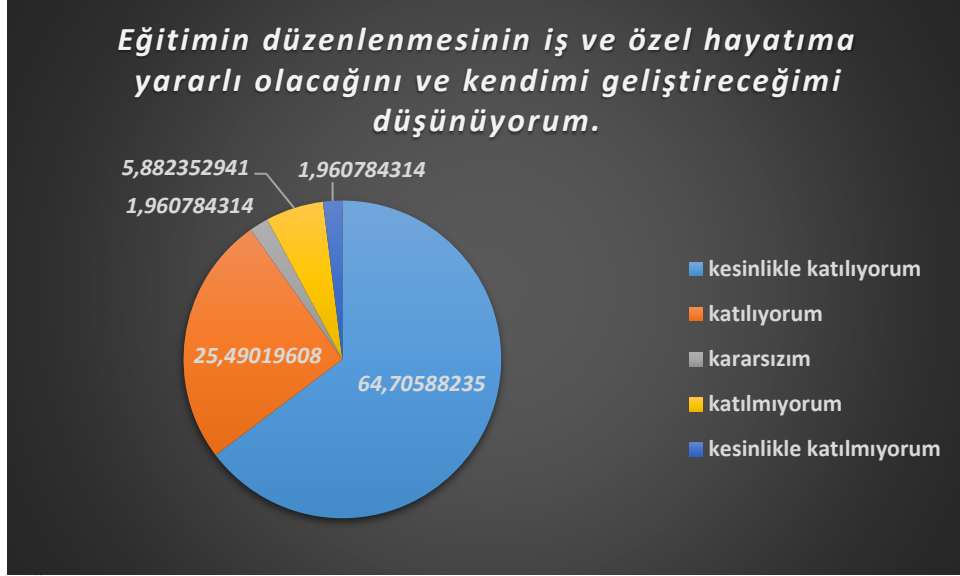
**Soru 2:** Eğitime katılmamanın zaman kaybı ve gereksiz iş yükü olacağını düşünmüyorum.



Şekil 2. Eğitim Öncesi Değerlendirme Anketi 2. Sorusuna Ait Sonuç Grafiği

Ankete katılım sağlayan personelin %80'i eğitime katılmamın zaman kaybı ve gereksiz iş yükü olacağını düşünmemekte iken (kesinlikle katılıyorum ve katılıyorum seçenekleri toplanarak yaklaşık sayı elde edilmiştir), %1'si kararsız kalmıştır. Kalan %19'u ise eğitime katılmamın zaman kaybı ve gereksiz iş yükü olacağını (kesinlikle katılmıyorum ve katılmıyorum seçenekleri toplanarak yaklaşık sayı elde edilmiştir) düşünmektedir.

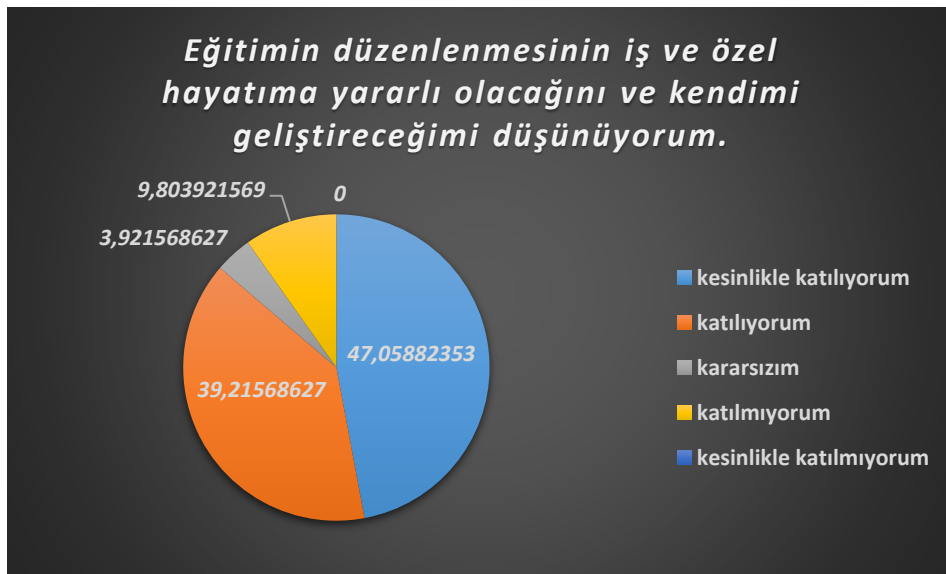
**Soru 3:** Eğitimin düzenlenmesinin iş ve özel hayatıma yararlı olacağını ve kendimi geliştireceğimi düşünüyorum.



Şekil 3. Eğitim Öncesi Değerlendirme Anketi 3. Sorusuna Ait Sonuç Grafiği

Ankete katılım sağlayan öğrencilerin %90'ı eğitimin düzenlenmesinin iş ve özel hayatına yararlı olacağını ve kendini geliştireceğini düşünmekte iken (kesinlikle katılıyorum ve katılıyorum seçenekleri toplanarak yaklaşık sayı elde edilmiştir), %2'si kararsızım seçeneğini işaretlemiş olup, %8'i (kesinlikle katılmıyorum ve katılmıyorum seçenekleri toplanarak yaklaşık sayı elde edilmiştir) bu anket sorusuna katılmadığını belirtmiştir.

**Soru 4:** Eğitim süresinin ve eğiticinin verilecek eğitimin konusu açısından yeterli olduğunu düşünüyorum.



Şekil 4. Eğitim Öncesi Değerlendirme Anketi 4. Sorusuna Ait Sonuç Grafiği

Ankete katılım sağlayan öğrencilerin %86'sı eğitim süresinin ve eğiticinin verilecek eğitimin konusu açısından yeterli olduğunu düşünmekte iken (kesinlikle katılıyorum ve katılıyorum seçenekleri toplanarak yaklaşık sayı elde edilmiştir), %4ü kararsızım seçeneğini işaretlemiş olup, %10'u bu anket sorusuna katılmadığını belirtmiştir.

**Soru 5:** Eğitim konularının akıcı ve kaliteli bir eğitim olacağını düşünüyorum.



Şekil 5. Eğitim Öncesi Değerlendirme Anketi 5. Sorusuna Ait Sonuç Grafiği

Ankete katılım sağlayan öğrencilerin %82'i eğitim konularının akıcı ve kaliteli bir eğitim olacağını düşünmekte iken (kesinlikle katılıyorum ve katılıyorum seçenekleri toplanarak yaklaşık sayı elde edilmiştir), %10'u kararsızım seçeneğini işaretlemiş olup, %8'i (kesinlikle katılmıyorum ve katılmıyorum seçenekleri toplanarak yaklaşık sayı elde edilmiştir) bu anket sorusuna katılmadığını belirtmiştir.

## EĞİTİM SONRASI DEĞERLENDİRME ANKETİ SONUÇLARI

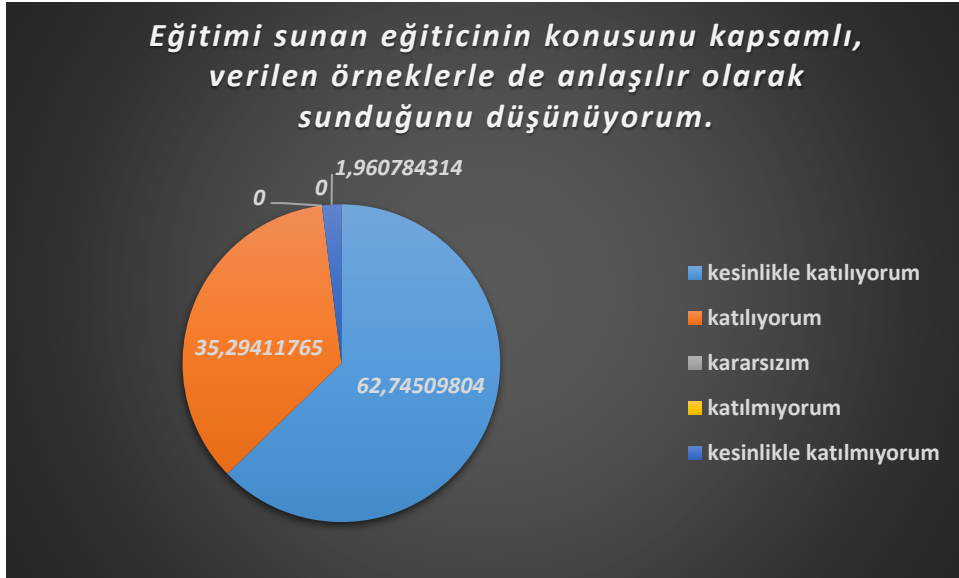
**Soru 1:** Eğitimin düzenlendiği ortamın fiziki koşullarının (ışık, oturma düzeni) ve eğitim esnasında kullanılan materyallerin (bilgisayar, slayt, kırtasiye) uygun ve yeterli olduğunu düşünüyorum.



Şekil 6. Eğitim Sonrası Değerlendirme Anketi 1. Sorusuna Ait Sonuç Grafiği

Ankete katılım sağlayan öğrencilerin %86'sı eğitimin düzenlendiği ortamın fiziki koşullarının (ışık, oturma düzeni) ve eğitim esnasında kullanılan materyallerin (bilgisayar, slayt, kırtasiye) uygun ve yeterli olduğunu düşünmektedir (kesinlikle katılıyorum ve katılıyorum seçenekleri toplanarak yaklaşık sayı elde edilmiştir). Katılımcılardan kalan %2'si kararsızım seçeneğini, %12'si ise kesinlikle katılmıyorum seçeneğini işaretlemişlerdir.

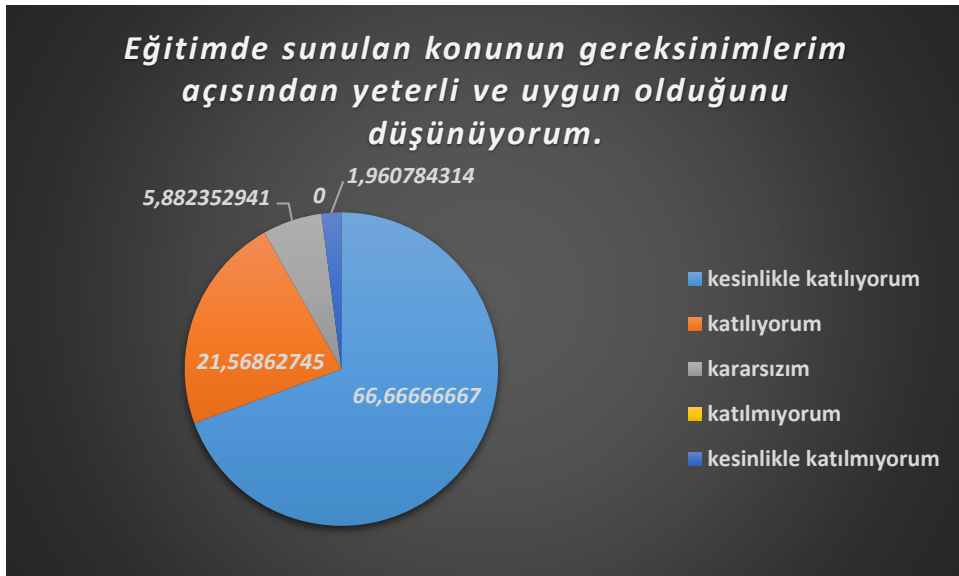
**Soru 2:** Eğitimi sunan öğreticinin konusunu kapsamlı, verilen örneklerle de anlaşılır olarak sunduğunu düşünüyorum.



Şekil 7. Eğitim Sonrası Değerlendirme Anketi 2. Sorusuna Ait Sonuç Grafiği

Ankete katılım sağlayan öğrencilerin %98'i eğitimi sunan öğreticinin konusunu kapsamlı, verilen örneklerle de anlaşılır olarak sunduğunu düşünmektedir (kesinlikle katılıyorum ve katılıyorum seçenekleri toplanarak yaklaşık sayı elde edilmiştir). Kalan %2'si ise kesinlikle katılmıyorum seçeneğini işaretlemişlerdir. (kesinlikle katılmıyorum ve katılmıyorum seçenekleri toplanarak yaklaşık sayı elde edilmiştir)

**Soru 3:** Eğitimde sunulan konunun gereksinimlerim açısından yeterli ve uygun olduğunu düşünüyorum.



Şekil 8. Eğitim Sonrası Değerlendirme Anketi 3. Sorusuna Ait Sonuç Grafiği

Ankete katılım sağlayan öğrencilerin %89'u eğitimde sunulan konunun gereksinimleri açısından yeterli ve uygun olduğunu düşünmekte (kesinlikle katılıyorum ve katılıyorum seçenekleri toplanarak yaklaşık sayı elde edilmiştir), %6'sı kararsız ve %2'si ise bu soruya katılmadıklarını beyan etmişlerdir. (kesinlikle katılmıyorum ve katılmıyorum seçenekleri toplanarak yaklaşık sayı elde edilmiştir)

**Soru 4:** Eğitimde sunulan konunun iş ve özel hayatım için faydalı olduğunu düşünüyorum.



Şekil 9. Eğitim Sonrası Değerlendirme Anketi 4. Sorusuna Ait Sonuç Grafiği

Ankete katılım sağlayan öğrencilerin %94'ü eğitimde sunulan konunun iş ve özel hayatı için faydalı olduğunu düşünmekte iken, (kesinlikle katılıyorum ve katılıyorum seçenekleri toplanarak yaklaşık sayı elde edilmiştir) %2'si kararsız olduğunu beyan etmiş, Kalan %4'ü ise katılmıyorum seçeneğini (kesinlikle katılmıyorum ve katılmıyorum seçenekleri toplanarak yaklaşık sayı elde edilmiştir) işaretlemişlerdir.